

Diputació, 260
08007 – Barcelona
España
+34 934 050 855
www.forvismazars.com/es



MGS, SEGUROS Y REASEGUROS S.A.

Informe de Auditoría emitido por un Auditor Independiente

Cuentas Anuales e Informe de Gestión del
ejercicio terminado el 31 de diciembre de
2025

Oficinas en: Alicante, Barcelona, Bilbao, Madrid, Málaga, Valencia, Vigo

Forvis Mazars Auditores, S.L.P. Domicilio Social: C/ Diputació, 260 - 08007 Barcelona
Registro Mercantil de Barcelona, Tomo 30.734, Folio 212, Hoja B-180111, Inscripción 1ª, N.I.F. B-61622262
Inscrita con el número S1189 en el Registro Oficial de Auditores de Cuentas (ROAC)

Informe de Auditoría de Cuentas Anuales emitido por un Auditor Independiente

A los Accionistas de
MGS, SEGUROS Y REASEGUROS S.A.

Informe sobre las cuentas anuales

Opinión

Hemos auditado las cuentas anuales de **MGS, SEGUROS Y REASEGUROS, S.A.** (la Entidad), que comprenden el balance a 31 de diciembre de 2025, la cuenta de pérdidas y ganancias, el estado de cambios en el patrimonio neto, el estado de flujos de efectivo y la memoria correspondientes al ejercicio terminado en dicha fecha.

En nuestra opinión, las cuentas anuales adjuntas expresan, en todos los aspectos significativos, la imagen fiel del patrimonio y de la situación financiera de la Entidad a 31 de diciembre de 2025, así como de sus resultados y flujos de efectivo correspondientes al ejercicio terminado en dicha fecha, de conformidad con el marco normativo de información financiera que resulta de aplicación (que se identifica en la nota 2.1 de la memoria) y, en particular, con los principios y criterios contables contenidos en el mismo.

Fundamento de la opinión

Hemos llevado a cabo nuestra auditoría de conformidad con la normativa reguladora de la actividad de auditoría de cuentas vigente en España. Nuestras responsabilidades de acuerdo con dichas normas se describen más adelante en la sección *Responsabilidades del auditor en relación con la auditoría de las cuentas anuales* de nuestro informe.

Somos independientes de la Entidad de conformidad con los requerimientos de ética, incluidos los de independencia, que son aplicables a nuestra auditoría de las cuentas anuales en España según lo exigido por la normativa reguladora de la actividad de auditoría de cuentas. En este sentido, no hemos prestado servicios distintos a los de la auditoría de cuentas ni han concurrido situaciones o circunstancias que, de acuerdo con lo establecido en la citada normativa reguladora, hayan afectado a la necesaria independencia de modo que se haya visto comprometida.

Consideramos que la evidencia de auditoría que hemos obtenido proporciona una base suficiente y adecuada para nuestra opinión.

Cuestiones clave de la auditoría

Las cuestiones clave de la auditoría son aquellas cuestiones que, según nuestro juicio profesional, han sido de la mayor significatividad en nuestra auditoría de las cuentas anuales del periodo actual. Estas cuestiones han sido tratadas en el contexto de nuestra auditoría de las cuentas anuales en su conjunto, y en la formación de nuestra opinión sobre éstas, y no expresamos una opinión por separado sobre esas cuestiones.

Valoración de la provisión matemática

La actividad principal de la Entidad es la práctica de operaciones de seguros en los ramos vida y no vida, principalmente en los ramos de auto, incendios y accidentes.

El importe registrado en el pasivo del balance correspondiente a la provisión matemática al cierre del ejercicio 2025 asciende a 459.211 miles de euros, y representa el valor de las obligaciones asumidas por la Entidad con sus asegurados.

El cálculo de la provisión matemática es una estimación compleja que requiere la utilización de métodos y cálculos actuariales que implican el uso de hipótesis financieras y biométricas, tales como hipótesis de mortalidad, longevidad, invalidez, tipos de interés.

Dada su relevancia en el balance y considerando que para la determinación de esta provisión la Dirección aplica cierto juicio y estimaciones, la provisión matemática se ha considerado clave en nuestra auditoría.

Ver notas 4.10 y 19 de las cuentas anuales adjuntas a 31 de diciembre de 2025.

Nuestros procedimientos de auditoría, realizados con la participación de nuestros especialistas actuariales, han incluido, entre otros, los siguientes procedimientos:

- Entendimiento del proceso de estimación y registro de la provisión matemática y evaluación de su control interno, incluyendo la realización de pruebas de verificación de los controles clave establecidos por la Entidad.
- Evaluación de la idoneidad de la metodología empleada y de las principales hipótesis aplicadas en el cálculo de la provisión matemática, así como el cumplimiento de la normativa vigente.
- Revisión de la integridad y conciliación de las bases de datos utilizadas para el cálculo de la provisión matemática con contabilidad.
- Para una muestra de productos seleccionados, recálculo de la provisión matemática en base a las notas técnicas de dichos productos.
- Revisión de la adecuación de los tipos de interés aplicados en el cálculo las provisiones matemáticas a lo dispuesto en la normativa aplicable.
- Evaluación de la adecuación de los desgloses de información relativos a provisión matemática facilitados en las notas de las cuentas anuales requeridos por el marco normativo de información financiera que resulta de aplicación.

Valoración de la provisión para prestaciones

La actividad principal de la Entidad es la práctica de operaciones de seguros en los ramos vida y no vida, principalmente en los ramos de auto, incendios y accidentes.

El importe registrado en el pasivo del balance correspondiente a la provisión para prestaciones al cierre del ejercicio 2025 asciende a 183.781 miles de euros, y representa el valor de las obligaciones asumidas por la Entidad con sus asegurados.

La provisión para prestaciones incluye el coste estimado pendiente de pago de todos los siniestros ocurridos a fecha de cierre, declarados o no. El cálculo de la provisión para prestaciones es una estimación compleja influida de manera significativa por las asunciones utilizadas por la Dirección, que se basa en el comportamiento histórico de liquidación de siniestros, así como, en las características técnicas de los productos comercializados conforme a la normativa aplicable.

Por todo lo indicado anteriormente, la provisión para prestaciones se ha considerado clave en nuestra auditoría.

Ver notas 4.10 y 19 de las cuentas anuales adjuntas a 31 de diciembre de 2025.

Nuestros procedimientos de auditoría, realizados con la participación de nuestros especialistas actuariales, han incluido, entre otros, los siguientes procedimientos:

- Entendimiento del proceso de estimación y registro de la provisión para prestaciones y evaluación de su control interno, incluyendo la realización de pruebas de verificación de los controles clave establecidos por la Entidad.
- Evaluación de la idoneidad de la metodología empleada y de las principales hipótesis aplicadas por la Dirección en el cálculo de la provisión para prestaciones.
- Revisión de la integridad y conciliación de las bases de datos utilizadas para el cálculo de la provisión para prestaciones con contabilidad.
- Procedimientos sobre la evolución y estado de la suficiencia de la provisión para prestaciones.
- Pruebas en detalle sobre una muestra de siniestros, donde se han comprobado las provisiones constituidas y los pagos realizados en el ejercicio en base a la documentación soporte.
- Evaluación de la adecuación de los desgloses de información relativos a provisión para prestaciones facilitados en las notas de las cuentas anuales requeridos por el marco normativo de información financiera que resulta de aplicación.

Valoración de las inversiones financieras

La clasificación de los instrumentos financieros en las diferentes carteras contables determina su valoración.

La cartera de inversiones de la Entidad incluye activos que se podrían denominar como complejos de valoración ante la ausencia de mercado activo y de precios líquidos y accesibles.

Para estos instrumentos para los cuales no existen precios en mercados activos, el valor razonable es determinado utilizando técnicas de valoración que tienen en consideración datos no observables del mercado o modelos de valoración complejos. Debido a la aplicación de juicio y al grado de subjetividad implícito en la valoración y cuantificación de deterioro de estos instrumentos financieros, se ha considerado clave en nuestra auditoría.

Ver notas 4.6 y 9 de las cuentas anuales adjuntas a 31 de diciembre de 2025.

Nuestros procedimientos de auditoría han incluido, entre otros, los siguientes procedimientos:

- Entendimiento del proceso de valoración y registro de las inversiones financieras realizado por la Entidad.
- Evaluación del diseño de control interno y testeo de la efectividad operativa de los controles clave sobre el proceso de registro y valoración y deterioro de las inversiones financieras.
- Evaluación de la metodología de valoración y revisión del test de deterioro de los instrumentos financieros en cartera.
- Obtención y comprensión de los informes de valoración preparados por los administradores de los Fondos de Capital Riesgo.
- Revisión de la integridad y de la titularidad de los instrumentos financieros en cartera a través de la confirmación de depositarias y reconciliación de los mismos.
- Revisión de la correcta clasificación de los instrumentos financieros de acuerdo a la normativa contable aplicable.
- Evaluación de la adecuación de los desgloses de información relativos a instrumentos financieros de las cuentas anuales requeridos por el marco normativo de información financiera que resulta de aplicación.

Valor recuperable de las participaciones en entidades del grupo y asociadas

Tal y como se describe en las notas 4.6 d) y 9.8 de la memoria adjunta, la Entidad tiene registrado un importe de 99.463 miles de euros en el epígrafe de Participaciones en entidades del grupo y asociadas.

El valor recuperable de dichas inversiones está sujeto a la evolución de la actividad y de los resultados de las mismas en los próximos años. La evaluación del riesgo de recuperabilidad se determina mediante la aplicación de técnicas de valoración que requieren el ejercicio de juicio por parte de los Administradores, y el uso de asunciones y estimaciones. En el cálculo del deterioro del ejercicio, la Dirección de la Entidad, ha tenido en consideración la situación y el contexto económico actual.

Debido al importe de las participaciones y a las estimaciones y grado de subjetividad utilizado por la Dirección en la valoración y el test de deterioro de las participaciones, consideramos que es una cuestión clave de auditoría.

Nuestros procedimientos de auditoría realizados han incluido, entre otros, los siguientes:

- Evaluación de los criterios utilizados por los Administradores y la Dirección de la Entidad en la identificación de los indicadores de deterioro de las participaciones en entidades del grupo y asociadas.
- Evaluación de la metodología e hipótesis utilizadas por la Dirección de la Entidad en la estimación del valor recuperable de las inversiones en entidades del grupo y asociadas.

- Evaluación de la fiabilidad de los datos utilizados por la dirección al preparar las proyecciones de flujos de efectivo y análisis de la razonabilidad de las principales hipótesis utilizadas (tasa de crecimiento, tasa de descuento, valor terminal, etc.). Verificando la consistencia de los mismos con datos de mercado e información histórica del negocio.
- Contraste de la información contenida en el modelo de cálculo del valor recuperable con los planes de negocio aprobados por la Dirección de la correspondiente entidad participada.
- Comprobación de la existencia de indicios de deterioro a través de la revisión de las cuentas anuales formuladas de las sociedades dependientes correspondientes al ejercicio 2025.
- Obtención de manifestaciones escritas de los Administradores de la Entidad sobre la razonabilidad de las hipótesis empleadas en el cálculo.
- Evaluación de la adecuación de los desgloses de información relativos a participaciones en entidades del grupo y asociadas facilitados en las notas de las cuentas anuales requeridos por el marco normativo de información financiera que resulta de aplicación.

Otra información: Informe de gestión

La otra información comprende exclusivamente el informe de gestión del ejercicio 2025, cuya formulación es responsabilidad de los administradores de la Entidad y no forma parte integrante de las cuentas anuales.

Nuestra opinión de auditoría sobre las cuentas anuales no cubre el informe de gestión. Nuestra responsabilidad sobre el informe de gestión, de conformidad con la normativa reguladora de la actividad de auditoría de cuentas, consiste en:

- a) Comprobar únicamente que el estado de información no financiera se ha facilitado en la forma prevista en la normativa aplicable, y en caso contrario, informar sobre ello.
- b) Evaluar e informar sobre la concordancia del resto de la información incluida en el informe de gestión con las cuentas anuales, a partir del conocimiento de la Entidad obtenido en la realización de la auditoría de las citadas cuentas, así como evaluar e informar de si el contenido y presentación de esta parte del informe de gestión son conformes a la normativa que resulta de aplicación. Si, basándonos en el trabajo que hemos realizado, concluimos que existen incorrecciones materiales, estamos obligados a informar de ello.

Sobre la base del trabajo realizado, según lo descrito anteriormente, hemos comprobado que el informe de gestión incluye una referencia relativa a que la información mencionada en el apartado a) anterior se presenta en el informe de gestión consolidado del Grupo MGS y que el resto de la información que contiene el informe de gestión concuerda con la de las cuentas anuales del ejercicio 2025 y su contenido y presentación son conformes a la normativa que resulta de aplicación.

Responsabilidad de los administradores y de la Comisión de auditoría y cumplimiento en relación con las cuentas anuales

Los administradores son responsables de formular las cuentas anuales adjuntas, de forma que expresen la imagen fiel del patrimonio, de la situación financiera y de los resultados de la Entidad, de conformidad con el marco normativo de información financiera aplicable a la Entidad en España, y del control interno que consideren necesario para permitir la preparación de cuentas anuales libres de incorrección material, debida a fraude o error.

En la preparación de las cuentas anuales, los administradores son responsables de la valoración de la capacidad de la Entidad para continuar como empresa en funcionamiento, revelando, según corresponda, las cuestiones relacionadas con empresa en funcionamiento y utilizando el principio contable de empresa en funcionamiento excepto si los administradores tienen intención de liquidar la Entidad o de cesar sus operaciones, o bien no exista otra alternativa realista.

La Comisión de auditoría y cumplimiento es responsable de la supervisión del proceso de elaboración y presentación de las cuentas anuales.

Responsabilidades del auditor en relación con la auditoría de las cuentas anuales

Nuestros objetivos son obtener una seguridad razonable de que las cuentas anuales en su conjunto están libres de incorrección material, debida a fraude o error, y emitir un informe de auditoría que contiene nuestra opinión.

Seguridad razonable es un alto grado de seguridad pero no garantiza que una auditoría realizada de conformidad con la normativa reguladora de la actividad de auditoría de cuentas vigente en España siempre detecte una incorrección material cuando existe. Las incorrecciones pueden deberse a fraude o error y se consideran materiales si, individualmente o de forma agregada, puede preverse razonablemente que influyan en las decisiones económicas que los usuarios toman basándose en las cuentas anuales.

Como parte de una auditoría de conformidad con la normativa reguladora de la actividad de auditoría de cuentas vigente en España, aplicamos nuestro juicio profesional y mantenemos una actitud de escepticismo profesional durante toda la auditoría. También:

- Identificamos y valoramos los riesgos de incorrección material en las cuentas anuales, debida a fraude o error, diseñamos y aplicamos procedimientos de auditoría para responder a dichos riesgos y obtenemos evidencia de auditoría suficiente y adecuada para proporcionar una base para nuestra opinión. El riesgo de no detectar una incorrección material debida a fraude es más elevado que en el caso de una incorrección material debida a error, ya que el fraude puede implicar colusión, falsificación, omisiones deliberadas, manifestaciones intencionadamente erróneas, o la elusión del control interno.
- Obtenemos conocimiento del control interno relevante para la auditoría con el fin de diseñar procedimientos de auditoría que sean adecuados en función de las circunstancias, y no con la finalidad de expresar una opinión sobre la eficacia del control interno de la Entidad.

- Evaluamos si las políticas contables aplicadas son adecuadas y la razonabilidad de las estimaciones contables y la correspondiente información revelada por los administradores.
- Concluimos sobre si es adecuada la utilización, por los administradores, del principio contable de empresa en funcionamiento y, basándonos en la evidencia de auditoría obtenida, concluimos sobre si existe o no una incertidumbre material relacionada con hechos o con condiciones que pueden generar dudas significativas sobre la capacidad de la Entidad para continuar como empresa en funcionamiento. Si concluimos que existe una incertidumbre material, se requiere que llamemos la atención en nuestro informe de auditoría sobre la correspondiente información revelada en las cuentas anuales o, si dichas revelaciones no son adecuadas, que expresemos una opinión modificada. Nuestras conclusiones se basan en la evidencia de auditoría obtenida hasta la fecha de nuestro informe de auditoría. Sin embargo, los hechos o condiciones futuros pueden ser la causa de que la Entidad deje de ser una empresa en funcionamiento.
- Evaluamos la presentación global, la estructura y el contenido de las cuentas anuales, incluida la información revelada, y si las cuentas anuales representan las transacciones y hechos subyacentes de un modo que logran expresar la imagen fiel.

Nos comunicamos con la Comisión de auditoría y cumplimiento de la Entidad en relación con, entre otras cuestiones, el alcance y el momento de realización de la auditoría planificados y los hallazgos significativos de la auditoría, así como cualquier deficiencia significativa del control interno que identificamos en el transcurso de la auditoría.

También proporcionamos a la Comisión de auditoría y cumplimiento de la Entidad una declaración de que hemos cumplido los requerimientos de ética relativos a independencia, y nos hemos comunicado con la misma para informar de aquellas cuestiones que razonablemente puedan suponer una amenaza para nuestra independencia y, en su caso, de las medidas de salvaguarda adoptadas para eliminar o reducir la amenaza.

Entre las cuestiones que han sido objeto de comunicación a la Comisión de auditoría y cumplimiento de la Entidad, determinamos las que han sido de la mayor significatividad en la auditoría de las cuentas anuales del periodo actual y que son, en consecuencia, las cuestiones clave de la auditoría.

Describimos esas cuestiones en nuestro informe de auditoría salvo que las disposiciones legales o reglamentarias prohíban revelar públicamente la cuestión.

Informe sobre otros requerimientos legales y reglamentarios

Informe adicional para la Comisión de auditoría y cumplimiento

La opinión expresada en este informe es coherente con lo manifestado en nuestro informe adicional para la Comisión de auditoría y cumplimiento de la Entidad de fecha 1 de abril de 2026.

Periodo de contratación

La Junta General Ordinaria de Accionistas celebrada el 5 de junio de 2025 nos nombró como auditores por un período de 1 año, esto es para el ejercicio finalizado el 31 de diciembre de 2025.

Con anterioridad, fuimos designados por acuerdo de la Junta General Ordinaria de Accionistas para el periodo de un año y hemos venido realizando el trabajo de auditoría de cuentas de forma ininterrumpida desde el ejercicio finalizado el 31 de diciembre de 2021.

Servicios prestados

No hemos prestado a la Entidad auditada servicios distintos de la auditoría de cuentas, adicionales a los indicados en la memoria de las cuentas anuales.

Barcelona, 1 de abril de 2026

Forvis Mazars Auditores, S.L.P.
ROAC N° S1189

Este informe se corresponde con el sello distintivo nº 20/26/07220 emitido por el Col·legi de Censors Jurats de Comptes de Catalunya

Firmado por: 03127387P MARIA GREGORIO (R: B61622262)
Emitido por: AC Representación
Hora de firma: 01-04-2026 13:11:01
Dirección IP: 81.44.146.212

María Gregorio Puebla
ROAC N° 23048



2025

INFORME ANUAL
INDIVIDUAL

Informe de Auditoría,
Cuentas Anuales a 31 de diciembre de 2025 e
Informe de Gestión 2025





Método firma: Biométrica + Código OTP
2026-03-26 12:39:41 UTC+1
José Javier Sampietro



ENTIDADES DEL GRUPO



MGS, SERVICIOS PARA SENIORS S.A.



RIOSOL RESIDENCIAL, S.L.U.



GERONTOCAT, S.L.U.



EXPLOGERON, S.L.U.



GESTIÓN DE INMUEBLES DE LA TERCERA EDAD,
S.L.U.

ENTIDADES ASOCIADAS



ACKCENT CIBERSECURITY S.L.

ENTIDADES PARTICIPADAS



ASITUR ASISTENCIA, S.A.

ÍNDICE

1. CONSEJO DE ADMINISTRACIÓN
2. COMITÉ DE DIRECCIÓN
3. PRESENTACIÓN
4. INFORMACIÓN RELEVANTE DEL EJERCICIO 2025

Evolución de la economía y los mercados

Novedades legislativas

Sector Asegurador

A. Evolución de las primas

B. Siniestralidad

Evolución de MGS, Seguros y Reaseguros S.A.

A. Principales magnitudes económicas

B. Principales actividades y proyectos

5. CUENTAS ANUALES

Balance

Cuenta de Pérdidas y Ganancias

A. Cuenta Técnica seguro No Vida

B. Cuenta Técnica seguro Vida

C. Cuenta no Técnica

Estado de cambios en el Patrimonio Neto

Estado de flujos de efectivo

Memoria



1. CONSEJO DE ADMINISTRACIÓN a 31 de diciembre de 2025

CONSEJO DE ADMINISTRACIÓN

Presidente

D. Heliodoro Sánchez Rus

Vicepresidente Ejecutivo

D. Juan Ignacio Querol Antich

Secretario-Consejero

D. José Javier Sampietro Cosculluela

Consejeros

Dña. M^a Mercedes Ayuso Gutiérrez

Dña. Marisol Fernández-Aragoncillo Aglio

D. Luis Sampietro Villacampa

Dña. Araceli Ruiz Caballero

D. Emilio Vicente Molero



COMISIONES DELEGADAS DEL CONSEJO

Comisión de Nombramientos, Retribuciones y Asuntos Corporativos

Presidente:	D. Heliodoro Sánchez Rus
Secretario:	D. Juan Ignacio Querol Antich
Vocales:	Dña. Marisol Fernández-Aragoncillo Aglio Dña. Araceli Ruiz Caballero

Comisión de Auditoría y Cumplimiento

Presidente:	Dña. Mª Mercedes Ayuso Gutiérrez
Secretario:	D. Emilio Vicente Molero
Vocales:	D. Heliodoro Sánchez Rus Dña. Marisol Fernández-Aragoncillo Aglio

Comisión de Inversiones y Estrategia Financiera

Presidente:	D. Heliodoro Sánchez Rus
Secretario:	D. José Javier Sampietro Cosculluela
Vocales:	Dña. Mª Mercedes Ayuso Gutiérrez D. Luis Sampietro Villacampa



2. COMITÉ DE DIRECCIÓN a 31 de diciembre de 2025

COMITÉ DE DIRECCIÓN

Vicepresidente Ejecutivo - Director General

D. Juan Ignacio Querol Antich

Director Económico Financiero

D. Ramón Vilar López

Director Técnico

D. Daniel Vila Bayé

Directora de Tecnologías de la Información

Dña. María Alejandra Martínez González

Directora de Siniestros

Dña. Joana Vilanova Cullerés

Director de Recursos Humanos

D. Jordi Casas Pons

Director Actividad Residencial

D. Ángel Recio Perero



Método firma: Biométrica + Código OTP
2026-03-26 12:39:41 UTC+1
José Javier Sampietro



3. PRESENTACIÓN

PRESENTACIÓN

El ejercicio 2025 ha sido un magnífico año para MGS Seguros, un ejercicio marcado tanto por la consolidación de la tendencia al crecimiento en la facturación de nuestro negocio asegurador, ya apuntada en anualidades anteriores, como por la consolidación de las cinco residencias geriátricas de MGS Seniors, lo que reafirma esta nueva línea de negocio emprendida en 2018.

En lo relativo al negocio asegurador, podemos afirmar que 2025 ha vuelto a ser un buen ejercicio para MGS; un año en el que hemos superado los 480 millones de euros en primas, lo que ha supuesto un crecimiento superior al 15 % en la cartera total de primas, destacando el 6,7 % de incremento en los seguros de Riesgo.

No podemos dejar de mencionar que, a pesar del coyuntural incremento de los costes, tanto la siniestralidad como los gastos de explotación han mejorado sus respectivos ratios por el ya mencionado crecimiento en primas. Todo ello, sumado al excelente rendimiento de las inversiones de la Entidad da como resultado que veamos reforzada, de nuevo, la estabilidad y la solidez financiera de MGS Seguros. Esa buena evolución ha generado una nueva mejora en los resultados económicos registrados en el ejercicio.

Por otro lado, cabe remarcar que MGS sigue mostrando una envidiable solvencia que supera, con holgura, los límites marcados por la normativa actual en el marco de Solvencia II, basados en la cuantificación de los riesgos asumidos, hecho que nos proporciona una garantía de elevada estabilidad y de proyección a largo plazo.

También debemos mencionar que en 2025 la Entidad ha continuado la construcción de dos nuevas residencias de la tercera edad dentro de la línea de negocio MGS Seniors en Barcelona y Madrid, cuya puesta en funcionamiento se espera para el año 2026, y ha iniciado los procedimientos previos para poner en marcha el proyecto de dos nuevas residencias en Logroño y Sant Cugat del Vallés (Barcelona). De esta forma, se consolida la nueva vía de negocio basada en los servicios para personas mayores, tras las adquisiciones, en 2018, de dos residencias geriátricas; Riosol Residencial, en el centro de Valladolid, y la Residencia Benviure, en Sant Boi de Llobregat; en 2019 de la Residencia Allegra, en Sabadell y, en 2021, la compra de las dos residencias del Grupo Edalia, una en Madrid y la otra en Torrejón de Ardoz. Esta actividad, dirigida a proporcionar servicios adecuados a las necesidades del cada vez más numeroso segmento de población de edad avanzada, nos permitirá, sin duda, seguir desarrollando nuestro sólido proyecto empresarial.

Finalmente debemos recordar, un año más, por la relevancia cada vez mayor que han adquirido los servicios y soluciones de ciberseguridad tras el cambio de hábitos de estos últimos años, que a comienzos del año 2019 la Entidad adquirió una participación importante de Ackcent Cybersecurity, una empresa especializada en estas materias. De esta manera, MGS obtuvo un posicionamiento estratégico con el objetivo de facilitar a nuestros clientes medidas de protección de sus activos digitales más críticos. Es importante destacar en este ámbito que desde 2023, MGS dispone de la certificación, otorgada por la Administración, como Agente Digitalizador en el marco de los Fondos Europeos Next Generation que impulsaron el Programa Kit Digital y que en el ejercicio 2025 nos han permitido continuar comercializando el producto MGS Puesto de Trabajo Seguro, a través del cual, MGS facilita, de forma 100% subvencionada y sin coste para el cliente, un ordenador portátil de última generación y altas prestaciones, con una licencia integrada de ciberseguridad.

En definitiva, 2025 ha sido para MGS Seguros una reafirmación de la tendencia positiva mostrada en los últimos ejercicios. Estas sólidas bases, unidas al buen trabajo y excelente nivel profesional de nuestro equipo humano y a su nivel de compromiso permanente, nos hacen ser optimistas para afrontar un futuro con incertidumbres, pero también repleto de retos y oportunidades. Un escenario en el que, estamos seguros, seguiremos contando con la confianza del mercado para seguir consolidando nuestro proyecto.

Método firma: Biométrica + Código OTP
2026-03-26 12:39:41 UTC+1
José Javier Sampietro

4. INFORMACIÓN RELEVANTE DEL EJERCICIO 2025

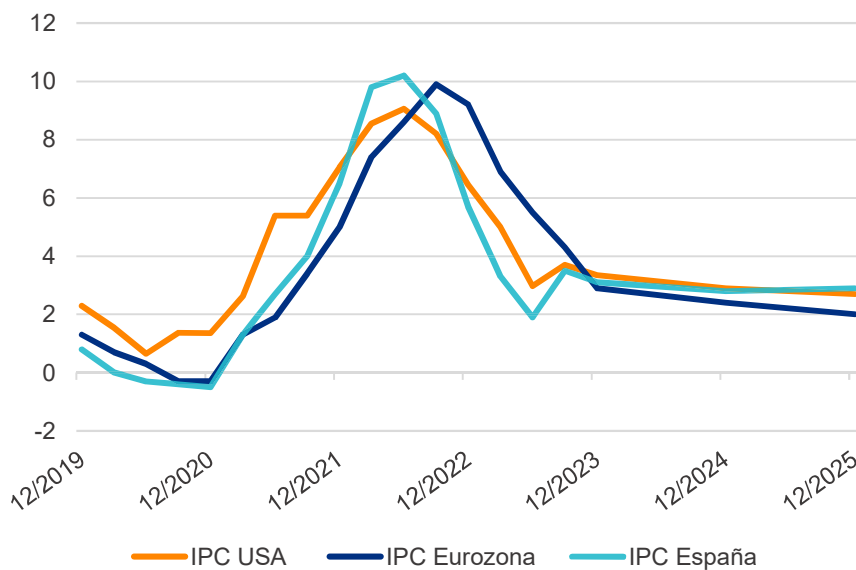
EVOLUCIÓN DE LA ECONOMÍA Y LOS MERCADOS

Durante su primera mitad, el año 2025 estuvo marcado por la geopolítica y, en la segunda parte del ejercicio, por un buen comportamiento tanto de la economía como de los mercados financieros. Durante los primeros seis meses, la llegada de Donald Trump a la presidencia de Estados Unidos y la imposición de aranceles comerciales generalizados en el denominado “Liberation Day” incrementaron de forma notable la volatilidad en los mercados financieros y generaron dudas sobre el entorno macroeconómico, lo que llevó a los Bancos Centrales — especialmente la Reserva Federal — a adoptar un tono más cauteloso en materia de política monetaria. A medida que las negociaciones comerciales fueron avanzando y los datos macroeconómicos se mantuvieron sólidos, los mercados reflejaron una rápida recuperación.

En este contexto de elevada incertidumbre geopolítica, caracterizado por tensiones comerciales, conflictos regionales y un entorno político internacional menos predecible, aumentó la aversión al riesgo entre los inversores. Este entorno favoreció un desplazamiento de flujos hacia activos considerados refugio, especialmente el oro, que históricamente actúa como reserva de valor en escenarios de inestabilidad financiera. Como consecuencia, el metal precioso alcanzó máximos históricos durante el ejercicio, consolidándose como uno de los activos más beneficiados por el entorno de riesgo que caracterizó buena parte de 2025.

La inflación continuó moderándose y alcanzó niveles próximos al objetivo del 2 % en la zona euro. En Estados Unidos, pese a las potenciales presiones derivadas de las políticas arancelarias, la inflación se situó finalmente en el 2,7 %. Estos niveles de precios permitieron a los bancos centrales continuar con la normalización de la política monetaria. La Reserva Federal redujo los tipos de interés hasta el 3,75 %, mientras que el Banco Central Europeo los situó en el 2,00 %. En la última parte del año, la fortaleza del crecimiento económico y el control de la inflación llevaron a que las expectativas de nuevas bajadas de tipos se moderaran de cara a 2026.

Evolución del IPC

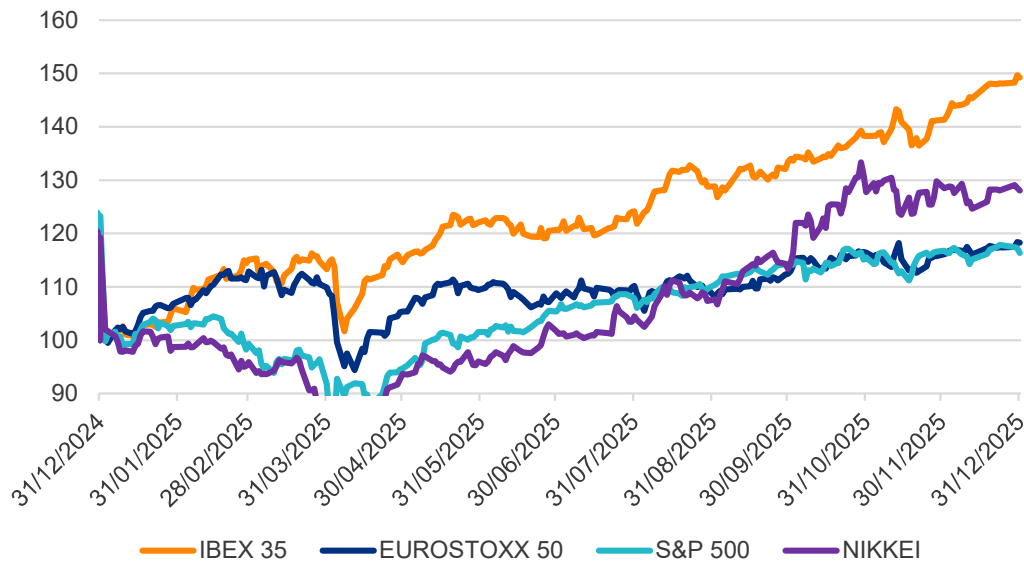


Tras un primer trimestre negativo, condicionado por las tensiones comerciales, el resto del año fue positivo para la economía de Estados Unidos, apoyado cada vez más en la inversión en inteligencia artificial y en un consumo que se mantuvo sólido, aunque con ciertos signos de moderación en el mercado laboral. En la zona euro, la evolución siguió siendo heterogénea entre países: Francia continuó afectada por la inestabilidad política, mientras que Alemania empezó a mostrar los primeros efectos de su plan de estímulos, aunque todavía lejos de los niveles de actividad de sus mejores años.

En los mercados financieros, la Renta Variable volvió a ser la principal protagonista en 2025, especialmente en Estados Unidos, liderada por el sector tecnológico, como ya ocurriera en 2024 y 2023. No obstante, Europa también mostró un comportamiento muy destacado y, en particular, España, cuyo índice Ibex 35 fue el más rentable de la región.

En este contexto, los principales índices bursátiles cerraron el ejercicio con avances significativos. En Estados Unidos, el S&P 500 registró una revalorización aproximada del +16,38 %, encadenando su tercer año consecutivo con rendimientos de dos dígitos, mientras que el Nasdaq Composite avanzó cerca de un +20,35 %, impulsado por la fortaleza de los valores tecnológicos y el fuerte interés por la inteligencia artificial. En Europa, el Eurostoxx 50 se revalorizó en torno al +17 %, reflejando una mejora de la confianza inversora, y en España el Ibex 35 protagonizó un ejercicio excepcional, con una subida aproximada del +49,3 %, la mayor en más de tres décadas y una de las más elevadas a nivel mundial.

Evolución de los mercados bursátiles



Por el lado de la Renta Fija, el comportamiento fue positivo, aunque más moderado, condicionado por las persistentes incertidumbres geopolíticas y económicas. Durante 2025, los bancos centrales fueron cerrando progresivamente sus ciclos de bajadas de tipos, especialmente el BCE, y si los datos macroeconómicos no se deterioran de forma significativa, no se esperan grandes cambios en política monetaria durante 2026. El rendimiento del bono del Tesoro estadounidense a diez años cerró el ejercicio en torno al 4,17 %, con una caída aproximada de 40 puntos básicos durante el año. En Alemania, el bono a diez años se situó alrededor del 2,86 %, mientras que en España la rentabilidad del bono a diez años se ubicó en torno al 3,29 %, reflejando la convergencia con la eurozona y el impacto de la política monetaria.

A comienzos de 2026, la evolución de la economía y de los mercados financieros ha estado marcada por un entorno de mayor estabilidad macroeconómica, aunque todavía condicionado por factores geopolíticos y por la prudencia de los Bancos Centrales. La moderación de la inflación y la fortaleza relativa del crecimiento, especialmente en Estados Unidos, han permitido que los mercados de renta variable mantengan un tono constructivo, mientras que la renta fija ha mostrado un comportamiento más equilibrado, con curvas de tipos relativamente estables. Al mismo tiempo, los inversores continúan muy atentos a las decisiones de política monetaria y a la evolución de las tensiones internacionales, que siguen siendo los principales elementos de riesgo para el devenir de los mercados en los próximos trimestres.

NOVEDADES LEGISLATIVAS

El ejercicio legislativo correspondiente al año 2025 se ha caracterizado por el desarrollo de una actividad moderada, todo ello en línea a cuanto se ha venido desarrollando en los años precedentes.

En el Plan Anual Normativo sancionado para el año 2025 se contemplaba la previsión de aprobar un total de ciento noventa y nueve propuestas normativas, que incluían dieciséis leyes orgánicas, cuarenta y tres leyes ordinarias, y ciento cuarenta reales decretos. Finalmente, la actividad legislativa se ha concretado en la publicación efectiva en el año de únicamente tres leyes orgánicas, diez leyes ordinarias y diecisiete reales decretos leyes.

Dentro de esta actividad legislativa, por su especial repercusión, merece destacarse la aprobación de una iniciativa como la Ley Orgánica 1/2025, de 2 de enero, de medidas en materia de eficiencia del Servicio Público de Justicia, que determina una reforma organizativa en todos los ámbitos de la Administración de Justicia y establece la implantación de nuevos sistemas de solución extrajudicial de controversias en procesos civiles y mercantiles como medios obligatorios y requisitos de procedibilidad y admisión antes de acudir a la jurisdicción correspondiente.

De igual manera cabe reseñar la aprobación de la Ley 2/2025, de 29 de abril, por la que se modifican el texto refundido de la Ley del Estatuto de los Trabajadores, aprobado por el Real Decreto Legislativo 2/2015, de 23 de octubre, en materia de extinción del contrato de trabajo por incapacidad permanente de las personas trabajadoras, y el texto refundido de la Ley General de la Seguridad Social, aprobado por el Real Decreto Legislativo 8/2015, de 30 de octubre, en materia de incapacidad permanente. En este mismo orden la aprobación de la Ley 9/2025, de 3 de diciembre, de Movilidad Sostenible pretende establecer un nuevo marco normativo con el objetivo de garantizar un sistema de movilidad sostenible.

En lo que respecta al sector asegurador, remarcar la aprobación de la Ley 5/2025, de 24 de julio, por la que se modifican el texto refundido de la Ley sobre responsabilidad civil y seguro en la circulación de vehículos a motor, aprobado por el Real Decreto Legislativo 8/2004, de 29 de octubre, y la Ley 20/2015, de 14 de julio, de ordenación, supervisión y solvencia de las entidades aseguradoras y reaseguradoras. Esta reforma transpone al ordenamiento español la Directiva 2009/103/CE, reforzando el marco legal que garantiza el seguro obligatorio de vehículos y la protección de las víctimas en caso de siniestro, tanto en daños personales como materiales. En especial sus principales novedades se centran en la ampliación del concepto de vehículo a motor, la creación de un Seguro obligatorio para vehículos personales ligeros o la modernización del sistema de valoración de daños.

Asimismo, y con especial impacto en el sector asegurador, indicar que finalmente se aprobó la Ley 10/2025, de 26 de diciembre, por el que se regulan los servicios de atención a la clientela. Se establece por primera vez una regulación integral y de mínimos obligatorios para la atención al cliente en todas las empresas, con especial énfasis en consumidores vulnerables. Obligaciones relevantes que incluyen la prohibición de uso exclusivo de contestadores, exigencia de varios canales de atención, plazos máximos de respuesta, obligación de respuesta prioritaria a personas con discapacidad o edad avanzada, y auditorías anuales sobre calidad. La ley modifica el Real Decreto Legislativo 1/2007, de 16 de noviembre, por el que se aprueba el texto refundido de la Ley General para la Defensa de los Consumidores y Usuarios con el objetivo de reforzar la transparencia informativa y los derechos en la contratación a distancia, incluyendo plazos máximos para respuesta a reclamaciones en servicios básicos de interés general.

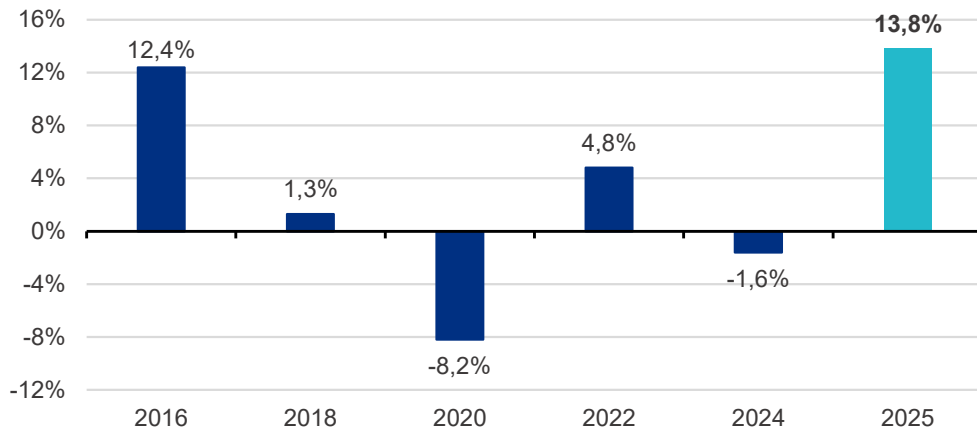
Por último, merece destacarse el Real Decreto-Ley 12/2025, de 28 de octubre, por el que se adoptan medidas urgentes de reactivación, refuerzo y prevención en el marco del Plan de respuesta inmediata, reconstrucción y relanzamiento frente a los daños causados por la Depresión Aislada en Niveles Altos (DANA) en diferentes municipios entre el 28 de octubre y el 4 de noviembre de 2024. El objetivo principal es reforzar el proceso de recuperación, mejorar los mecanismos de reconstrucción y ampliar el apoyo económico y social dirigido a las personas, empresas y administraciones públicas afectadas.

SECTOR ASEGURADOR

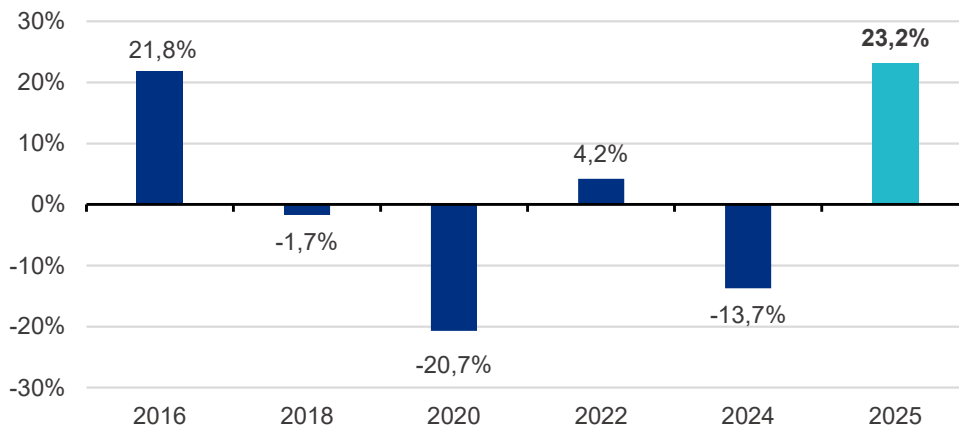
A. Evolución de las primas

El volumen total de la cartera de primas del conjunto del sector asegurador en 2025 se sitúa en los 85.903 millones de euros, lo que supone un incremento del 13,8 % con respecto al ejercicio anterior. Esta circunstancia se produce, especialmente, por los resultados obtenidos en la línea de seguros de Vida.

Crecimiento de las primas



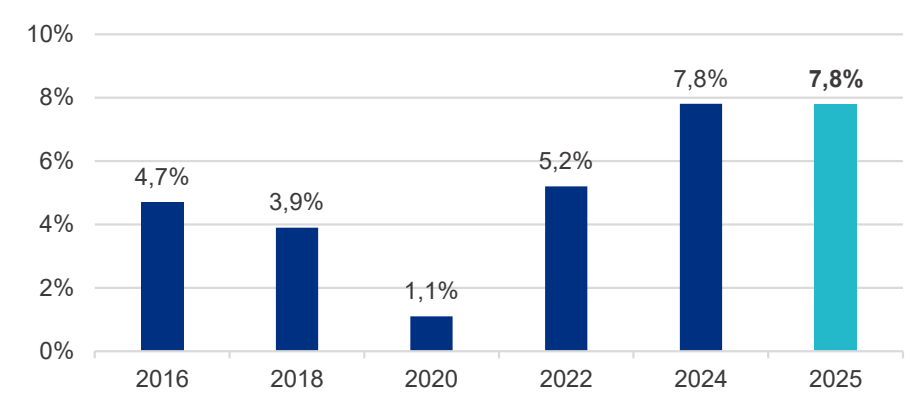
Crecimiento de las primas de los seguros de Vida



En relación con los seguros No Vida, estos mantienen su evolución en valores positivos y facturan 49.977 millones de euros en primas, registrando un notable crecimiento del 7,8 %, similar al del pasado año.

Por líneas de negocio, son remarcables los aumentos del 8,4 % y del 6,6 % en los seguros de Automóviles y Multirriesgos, respectivamente, pero por encima de éstos cabe destacar, este ejercicio, el crecimiento del 11,5 % de los seguros de Salud.

Crecimiento de las primas de los seguros No Vida

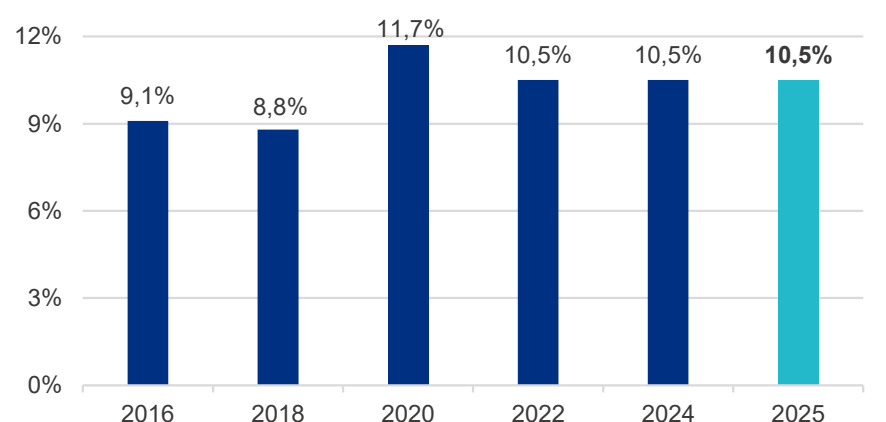


B. Siniestralidad

En 2025 la tasa siniestral en seguros No Vida se sitúa en el 67,8 %, medio punto inferior a la obtenida en el ejercicio anterior.

Por líneas de negocio, los seguros de Automóviles presentan una tasa del 77,6 %, dos puntos y nueve décimas inferior a la del 2024. Por su parte, los seguros Multirriesgo, con una tasa del 58,7 %, presentan un pequeño incremento de 0,3 puntos respecto a la del ejercicio anterior. Finalmente, la otra gran agrupación de productos, los seguros de Salud, disminuyen ligeramente su tasa hasta el 77,9 %. Como consecuencia de todo ello, el resultado de la cuenta técnica alcanza un 10,5 % de las primas imputadas igualando, de este modo, el índice obtenido el año pasado.

Evolución del resultado de la Cuenta Técnica



EVOLUCIÓN DE MGS, SEGUROS Y REASEGUROS S.A.

A. Principales magnitudes económicas

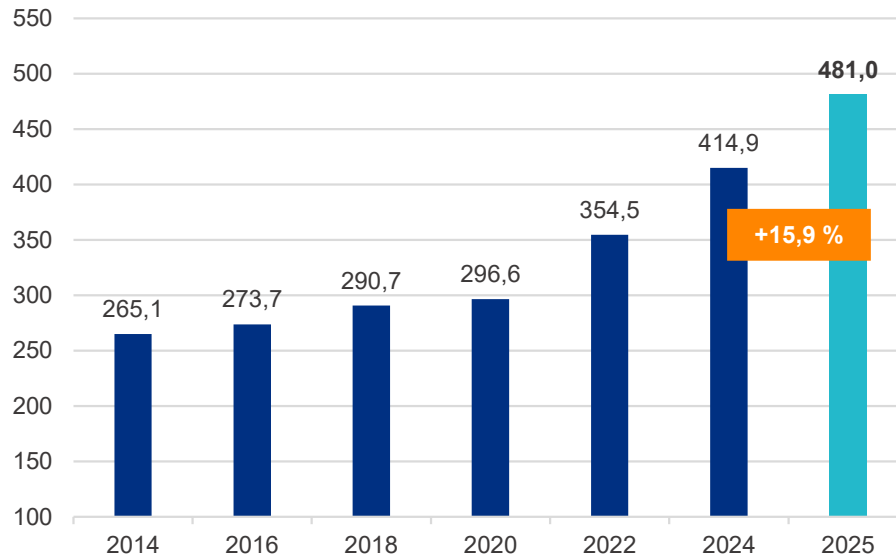
MGS Seguros ha completado un magnífico ejercicio. Los datos que se detallan en el presente *Informe de Gestión 2025* muestran que hemos consolidado la tendencia de crecimiento que venimos registrando en los últimos años. Además, la mejora del resto de los principales indicadores nos ha reportado, un año más, un resultado final del ejercicio superior al del año anterior.

Primas, pólizas y clientes

Evolución de la cartera de primas

En el año 2025 se ha alcanzado un total de primas devengadas de 481 millones de euros, lo que consolida, más si cabe, el volumen de primas de la Entidad con un crecimiento del 15,9 % respecto a las de 2024.

Evolución de la cartera de primas devengadas

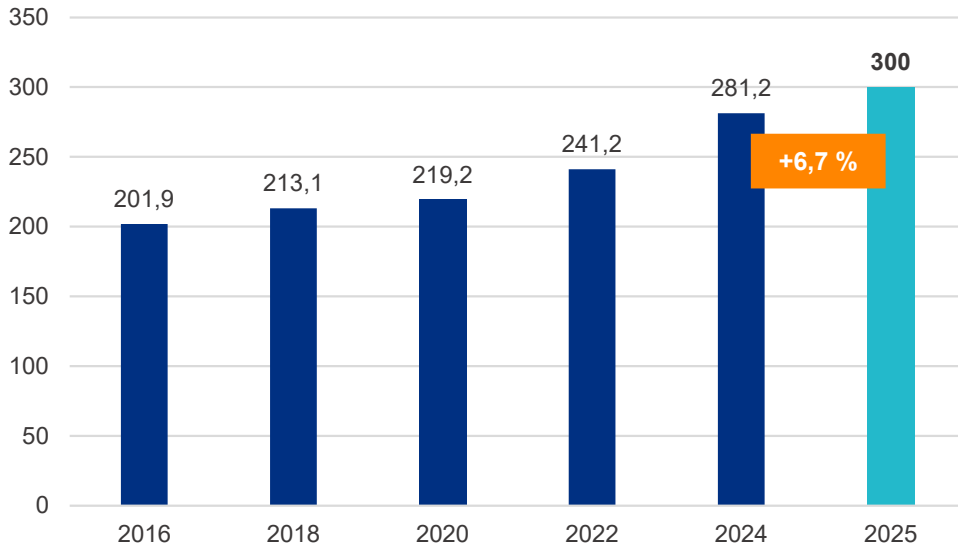


Cifras en millones de euros

Método firma: Biométrica + Código OTP
2026-03-26 12:39:41 UTC+1
José Javier Sampietro

En línea con el Plan Estratégico de nuestra Entidad, las primas devengadas de seguros de Riesgo presentan un considerable aumento del 6,7 % respecto a 2024, cifra que afianza la buena tendencia de MGS en esta tipología de productos.

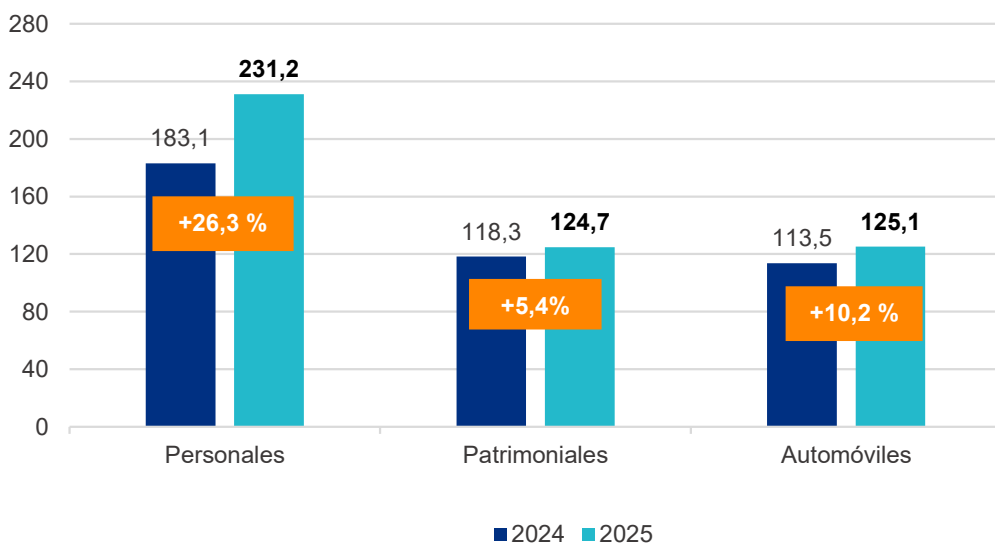
Evolución de la cartera de primas devengadas de seguros de Riesgo



Cifras en millones de euros

Si analizamos la evolución de la cartera de primas por líneas de negocio, observamos que todas presentan importantes crecimientos, siendo los seguros Personales los que presentan un mayor incremento con un 26,3 % sobre 2024, seguidos por los seguros de Automóviles que presentan un crecimiento del 10,2 % y por los seguros Patrimoniales que obtienen un incremento del 5,4 %.

Evolución de la facturación por líneas de negocio



Cifras en millones de euros

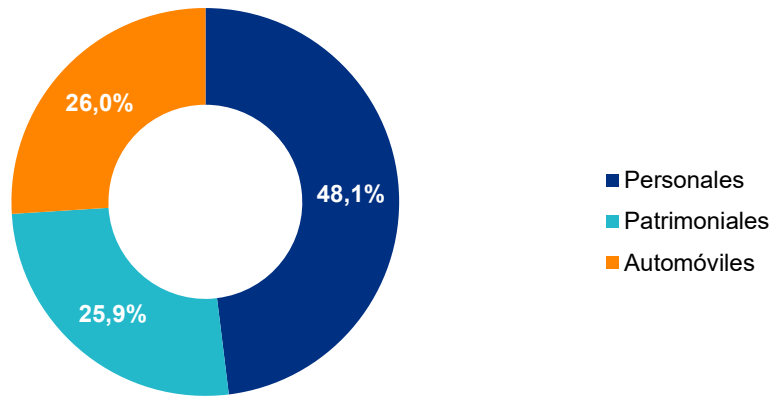
Método firma: Biométrica + Código OTP
2026-03-26 12:39:41 UTC+1
José Javier Sampietro



Composición del negocio

Como ya hemos comentado en apartados anteriores, el incremento de la facturación de primas en 2025 se debe, principalmente, al aumento de la cartera en los seguros Personales. Sin embargo, con motivo del crecimiento sostenido y equilibrado de los últimos ejercicios, las tres agrupaciones de productos mantienen su peso, lo que supone que MGS conserva una proporción razonable entre sus líneas de negocio.

Distribución de la cartera total de primas de MGS

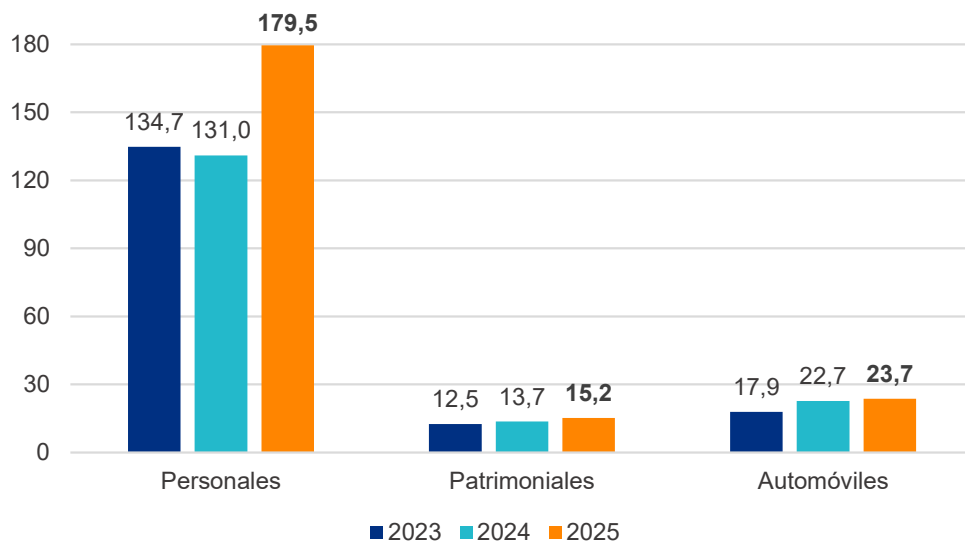


Evolución de la nueva producción neta

En 2025 se ha consolidado, un ejercicio más, la tendencia positiva, también, en la nueva producción neta. De este modo, se cierra el año 2025 con 218,4 millones de euros, lo que significa un incremento de más de 51 millones de euros respecto a la emitida en el ejercicio anterior.

Un año más, han sido los seguros Personales los que más han contribuido a esta cifra, situando la nueva producción en 179,5 millones de euros, seguidos de los seguros de Automóviles y de Patrimoniales con 23,7 y 15,2 millones de euros, respectivamente.

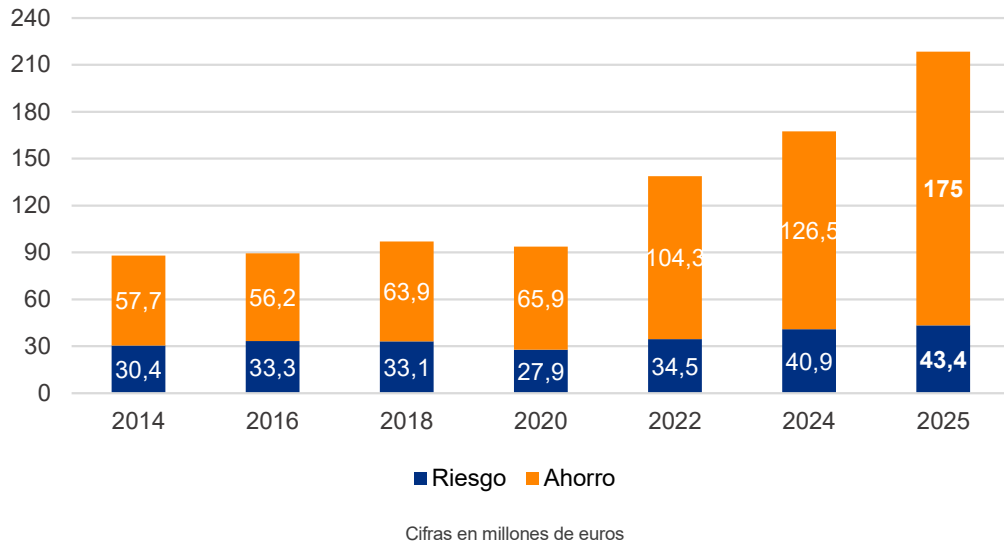
Nueva producción emitida neta por líneas de negocio



Cifras en millones de euros

Si analizamos el peso de los ramos de Ahorro y Riesgo en la nueva producción de 2025, vemos que en este ejercicio las primas de los seguros de Vida Ahorro han ganado peso con respecto a las de los seguros de Riesgo.

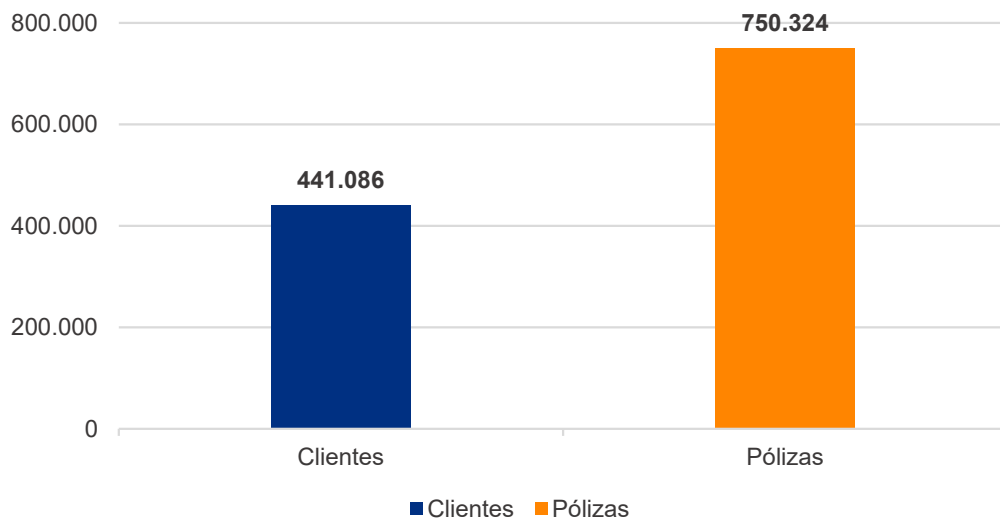
Evolución de la Nueva Producción de Riesgo y de Ahorro



Clientes y pólizas

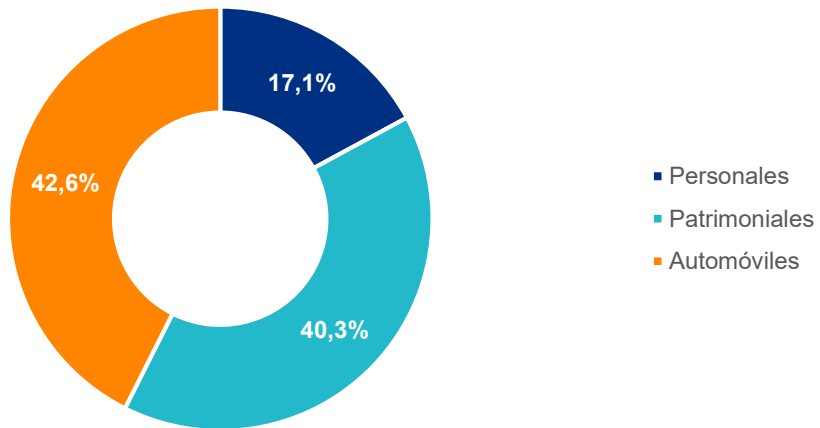
El número de clientes de la Entidad, a 31 de diciembre de 2025, ascendía a 441.086, y las pólizas en vigor se han situado en 750.324, lo que significa un notable incremento de más de 6.000 pólizas respecto a las del ejercicio anterior.

Número de clientes y pólizas



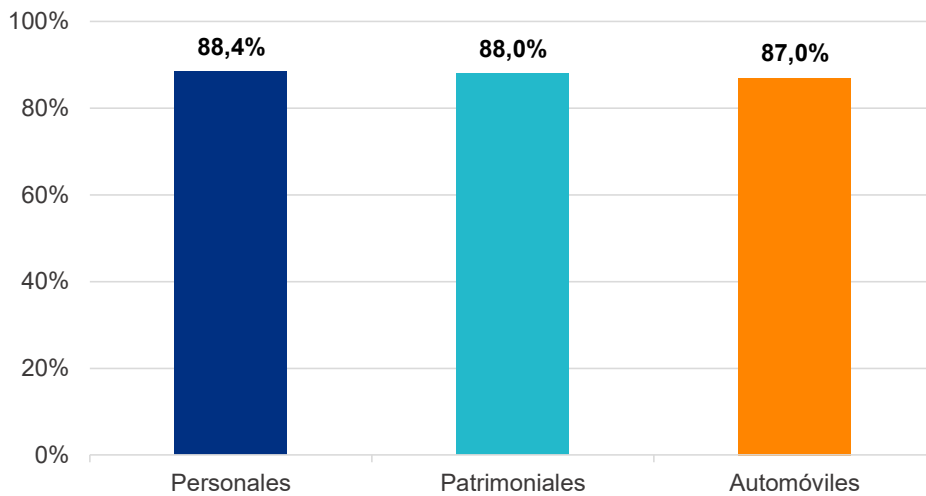
Si analizamos la distribución de las pólizas de MGS por líneas de negocio, observamos que las pólizas de los seguros de Automóviles y Patrimoniales son las que continúan representando mayor peso relativo, con un 42,6 % y 40,3 %, respectivamente, seguidas de las de Personales con un 17,1 %. Estos datos reafirman lo comentado anteriormente, MGS mantiene, año tras año, un equilibrio razonable entre sus líneas de negocio.

Distribución de las pólizas de MGS



En cuanto a los resultados obtenidos en la ratio de retención de clientes, vemos que MGS mantiene un destacado porcentaje, situándolo en un 88,2 %. Estas cifras reafirman la fidelidad de nuestros clientes con nuestra Entidad, confirman los buenos resultados de las diferentes actuaciones puestas en marcha para tal fin y ponen de relieve la excelente labor que día a día realiza nuestra red de sucursales y mediadores.

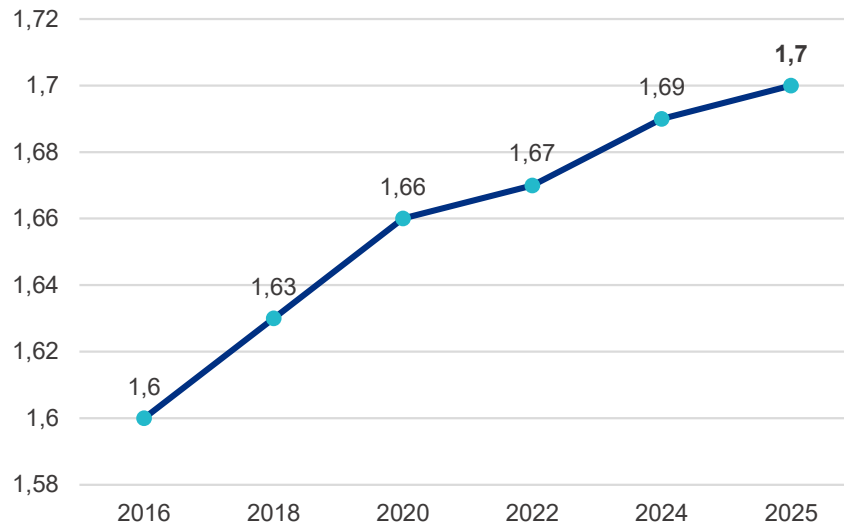
Porcentaje de retención de clientes por líneas de negocio



Finalmente, debemos destacar la mejora de la ratio de pólizas por cliente, situándose en un 1,70. Este dato confirma la satisfacción de los clientes con nuestros productos y su decisión de ampliar su compromiso con nosotros, lo que nos permite incrementar, año tras año, el volumen de negocio que mantenemos con cada uno de ellos.



Ratio de pólizas / cliente



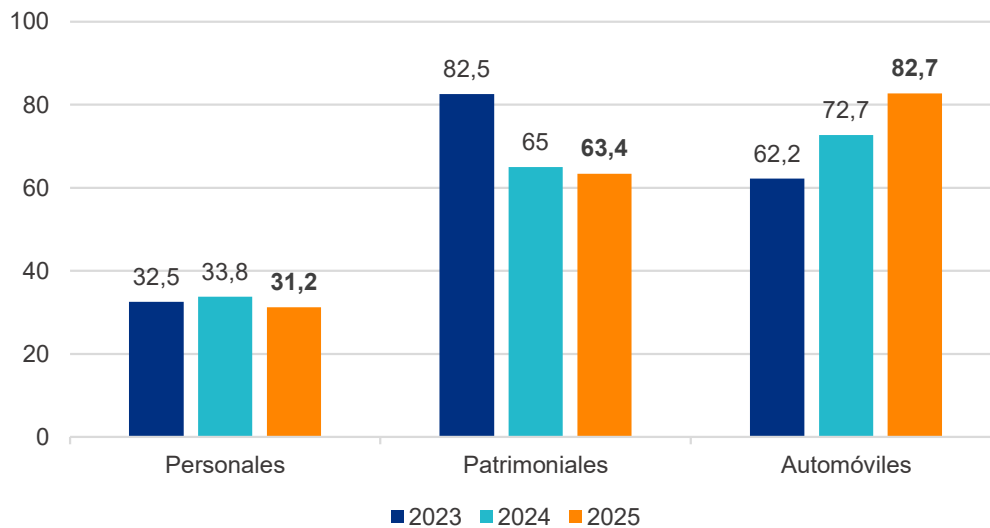
Gastos Técnicos

En los próximos apartados detallamos la evolución que han presentado los diferentes conceptos que componen los Gastos Técnicos.

Siniestralidad

La siniestralidad del ejercicio 2025 supone 177,3 millones de euros, lo que supone casi 6 millones de euros más que en 2024. Si analizamos el peso de cada línea de negocio en este indicador, han sido los seguros de Automóviles los que mayor coste representan, con 82,7 millones, seguidos por los seguros de Patrimoniales y Personales, con 63,4 y 31,2 millones de euros, respectivamente.

Composición de la siniestralidad del ejercicio



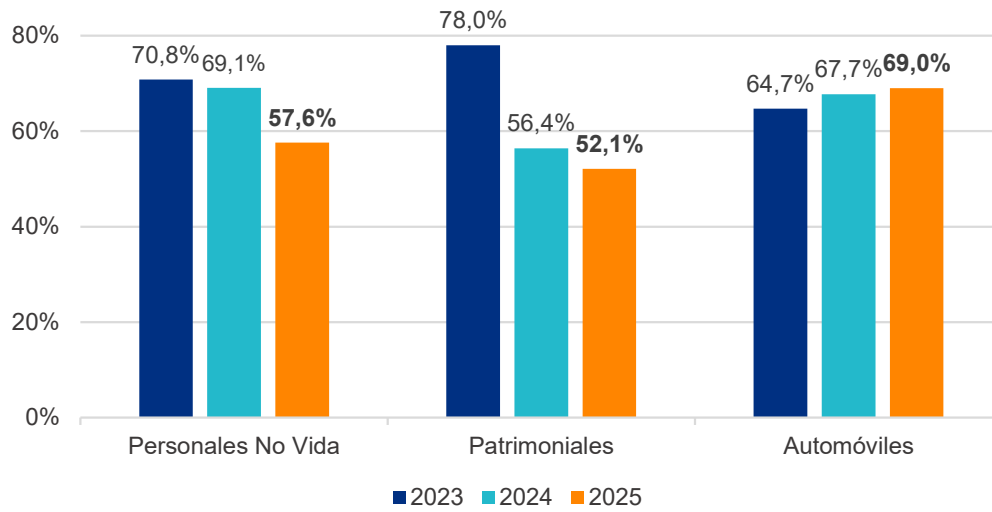
Cifras en millones de euros

Método firma: Biométrica + Código OTP
2026-03-26 12:39:41 UTC+1
José Javier Sampietro



Si analizamos las tasas de siniestralidad de las diferentes líneas de negocio, podemos observar que los Seguros Patrimoniales presentan la tasa más reducida, con un 52,1 %, seguido de los seguros de Personales No Vida y de Automóviles.

Siniestralidad por líneas de negocio

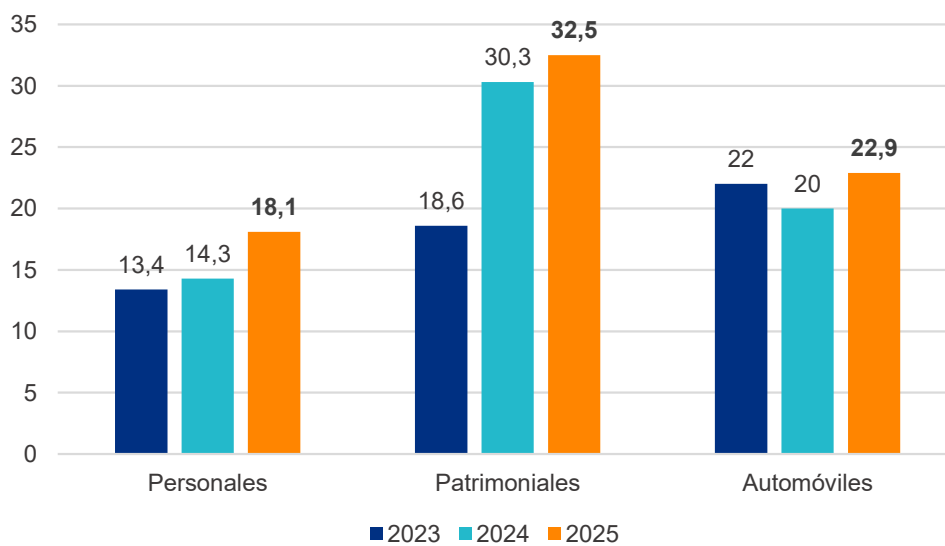


Margen Técnico

En 2025 el Margen Técnico de MGS Seguros se situó en los 73,5 millones de euros, una cifra superior en casi 9 millones de euros a la de 2024, una muestra más del rigor técnico de la Entidad.

Por líneas de negocio, la mayor aportación al Margen Técnico corresponde a los seguros Patrimoniales con 32,5 millones de euros. Completan el Margen Técnico los seguros de Automóviles con 22,9 millones y los Personales con 18,1 millones.

Aportación al Margen Técnico de las diferentes líneas de negocio



Cifras en millones de euros

Método firma: Biométrica + Código OTP
2026-03-26 12:39:41 UTC+1
José Javier Sampietro

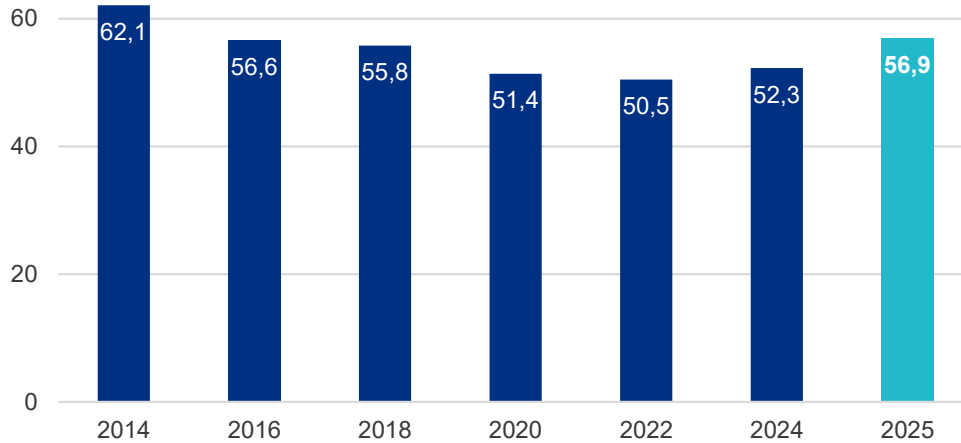


Indicadores de gestión y de evolución financiera

Gastos de explotación

Los gastos de explotación ascendieron, en 2025, a 56,9 millones de euros. Esta cifra revela que, a pesar de la coyuntura económica y la tendencia al alza de los precios, la Entidad está manteniendo el nivel de los gastos de explotación.

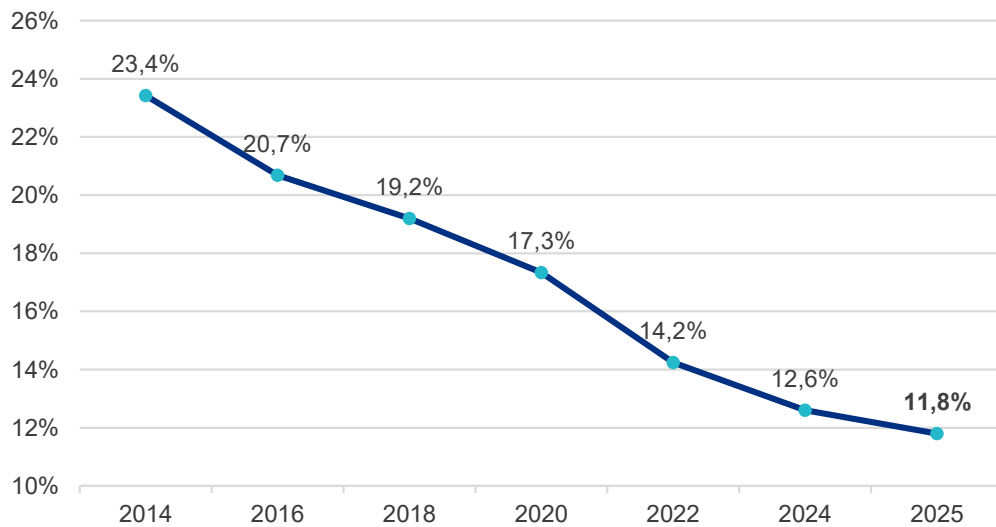
Evolución gastos de explotación



Cifras en millones de euros

Si relacionamos los gastos de explotación con las primas del ejercicio, la ratio se sitúa en 11,8 %, hecho que representa una nueva reducción de este indicador y confirma el buen trabajo realizado en la gestión y el control de gastos.

Evolución gastos de explotación sobre primas devengadas



Método firma: Biométrica + Código OTP
2026-03-26 12:39:41 UTC+1
José Javier Sampietro

Inversiones

MGS Seguros ha continuado en 2025 gestionando las inversiones y el patrimonio de la Sociedad, centrada en activos tradicionales propios del sector asegurador, con los mismos criterios de ejercicios anteriores, de prudencia y de diversificación en lo referente al riesgo de crédito en la selección de las nuevas inversiones, así como al riesgo de fluctuación derivado de los mercados bursátiles.

Además, las inversiones cumplen no solo los objetivos de solvencia y de rentabilidad, a través de una adecuada diversificación de los activos materiales y financieros en el corto, medio y largo plazo, sino también los objetivos de servir de cobertura de nuestras obligaciones, tanto de los asegurados como de nuestros accionistas.

Al cierre del ejercicio 2025, las inversiones de la Sociedad ascendieron a 1.423,7 millones de euros, en valores de mercado, superiores al nivel del año anterior. El valor en el Activo del Balance, neto de provisiones, amortizaciones y deterioros de valor, se situó en 1.235,1 millones de euros.

Distribución de las inversiones por su tipología de riesgo

ACTIVOS	Importe	%
Tesorería y depósitos bancarios	91,4	7,4 %
Renta Fija	594,3	48,1%
Renta Variable	65,2	5,3 %
Fondos de Inversión	185,6	15,0 %
Inversiones en sociedades del Grupo	99,5	8,1 %
Total inversiones financieras	1.036,0	83,9 %
Inversiones inmobiliarias	199,1	16,1 %
TOTAL INVERSIONES	1.235,1	100,00 %

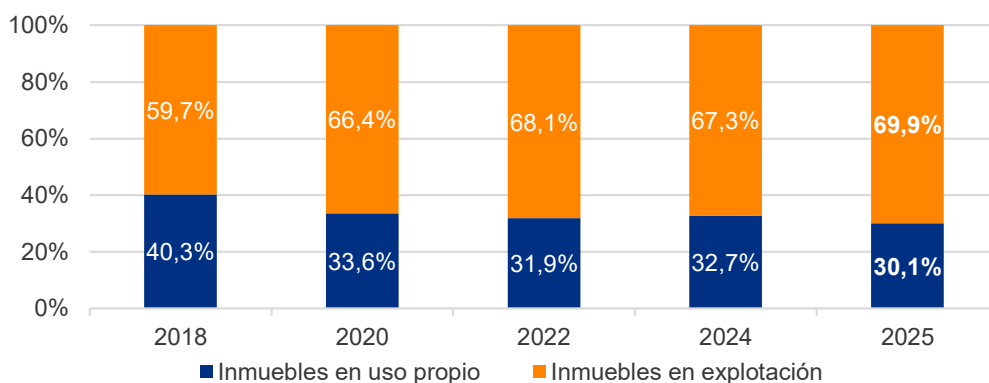
Cifras en millones de euros

El núcleo principal de las inversiones de la Sociedad lo constituyeron las inversiones financieras que alcanzaron los 1.036 millones de euros, representando el 83,9 % del total de las inversiones, en tanto que las inversiones inmobiliarias se situaron en 199,1 millones de euros, el 16,1 % de las inversiones totales.

Respecto a la gestión inmobiliaria, en 2025, cumpliendo con la línea estratégica llevada a cabo en los últimos años, MGS ha continuado con los proyectos técnicos para la rehabilitación de inmuebles para su rentabilidad futura. Debemos destacar que durante este año han continuado las obras de rehabilitación integral de dos inmuebles en Barcelona y Madrid, ambos proyectos destinados a futuras residencias para personas mayores. Por otro lado, la Entidad ha efectuado desinversiones en cinco activos inmobiliarios no estratégicos para su actividad.

Finalmente, si analizamos el uso de los activos inmobiliarios, se mantienen los ratios que relacionan el uso de los inmuebles. Así, del total de la cifra del Balance, el 30,1 % se destina a inmuebles de uso propio (edificios de oficinas, sucursales y oficinas de representación donde se desarrolla la propia actividad aseguradora de la Sociedad), mientras que el 69,9 % restante se dedica a los inmuebles en explotación, ubicados en las mejores zonas de las principales ciudades españolas.

Uso de los activos inmobiliarios



B. Principales actividades y proyectos

El ejercicio 2025 ha estado marcado por la consolidación del modelo de crecimiento de MGS Seguros, en un entorno económico y social que continúa evolucionando con rapidez y exige a las entidades aseguradoras una constante capacidad de adaptación. En este contexto, la Entidad ha reforzado su compromiso con sus colectivos más cercanos: empleados, agentes y clientes, impulsando iniciativas orientadas al desarrollo profesional, la innovación en productos y servicios y el fortalecimiento de su marca.

A lo largo del año, MGS ha seguido avanzando en su política de personas, promoviendo la estabilidad, la formación y el bienestar de su plantilla, así como la profesionalización y expansión de su red de mediación. Paralelamente, ha continuado mejorando su oferta aseguradora y ampliando su catálogo de productos, incorporando nuevas soluciones adaptadas a las necesidades actuales y potenciando la experiencia digital de sus clientes.

Asimismo, la Entidad ha fortalecido su posicionamiento de marca mediante nuevas alianzas estratégicas y patrocinios alineados con sus valores corporativos, al tiempo que ha consolidado la expansión de MGS Seniors y el papel activo de la Fundación MGS en beneficio de la sociedad y de los colectivos vinculados a la organización.

A continuación, se recogen las principales actuaciones desarrolladas durante el ejercicio, reflejo del compromiso de MGS Seguros con un crecimiento sostenible, responsable y orientado a las personas.

Comprometidos con nuestros colectivos más cercanos

En 2025 MGS Seguros ha seguido desarrollando una política de personas centrada en la estabilidad, el bienestar y el desarrollo profesional de su plantilla, así como de los agentes de la Entidad. Las actuaciones llevadas a cabo reflejan una gestión orientada a reforzar el compromiso interno, impulsar el talento y mantener un entorno de trabajo saludable y equitativo, incluso en un contexto económico y social cambiante.

En este marco, MGS ha seguido impulsando la creación de oportunidades laborales y formativas. Durante 2025, fueron 44 las personas que accedieron a un puesto de trabajo con contrato laboral y 63 aquellas que desarrollaron un convenio de prácticas universitarias, reforzando su apuesta por la empleabilidad y la incorporación de nuevo talento.

En el ámbito de la salud y la prevención, se han mantenido con normalidad los programas de vigilancia de la salud, incluyendo los reconocimientos médicos periódicos. Asimismo, el Servicio de Hospital Digital ha continuado disponible para la plantilla, consolidándose como una herramienta de apoyo sanitario cada vez más valorada por su accesibilidad y utilidad.

La formación ha seguido siendo uno de los pilares fundamentales de la política de personas de MGS. A lo largo de 2025, los empleados han recibido un total de 16.500 horas de formación, lo que supone una media de 36 horas por persona, reflejo del compromiso de la Entidad con el desarrollo continuo de competencias y la actualización profesional.

Junto a la formación, la plantilla ha continuado disfrutando de distintos beneficios sociales, ventajas y descuentos, tanto internos como externos. En este ámbito destaca la adopción de la ampliación del permiso por nacimiento o cuidado del menor hasta las 19 semanas en el caso de familias biparentales y hasta las 32 semanas en el caso de las monoparentales.

Además, también ha sido el primer año en el que empleados y empleadas de MGS ha podido disfrutar hasta el 31 de enero de las horas pendientes del último día de vacaciones iniciado en el año anterior. Esta fue una de las mejoras que se aprobó con la publicación del *III Plan de Igualdad de la Entidad* a finales de 2024. Hasta entonces el disfrute tan solo estaba disponible hasta el 15 de enero.

En relación con *Plan de Igualdad*, a finales de 2024 se constituyó la Comisión de Seguimiento, formada por miembros de la representación de la empresa y de los trabajadores, que inició en 2025 la realización de las tareas que se le encomiendan de supervisión de la correcta ejecución del Plan, verificación de su cumplimiento y evaluación de la efectividad de las medidas implantadas.

Por lo que respecta a los agentes de la Entidad, el compromiso con nuestra mediación está centrado en consolidar diferentes proyectos de profesionalización, así como en acercar la marca al consumidor para dar mayor visibilidad y confianza a nuestros mediadores.

En 2025 se han abierto 12 nuevas agencias distribuidas por toda la geografía española, un importante aumento de nuestra presencia en todo tipo de localidades, urbanas y rurales, acercando nuestra identidad corporativa a nuestros clientes y potenciales clientes

Asimismo, se ha continuado con el trabajo de homogenización de la imagen de nuestras agencias, que se viene realizando de forma progresiva en los últimos años.

Por otro lado, durante 2025 hemos iniciado una serie de acciones para dar visibilidad a nuestras agencias y a sus titulares en las redes sociales de MGS Seguros.

Además, la figura del agente ha sido, un año más, el eje central de nuestra campaña de imagen de marca, en la que se plasma su importancia y su compromiso con los clientes.

Finalmente, indicar que son 91 los nuevos mediadores que se han incorporado a nuestro proyecto a lo largo de 2025, incrementándose el número de agentes profesionales en un 8 %.

Como siempre, junto con todas estas acciones, es fundamental reconocer el impacto positivo del trabajo realizado por la Fundación MGS en beneficio de la plantilla y los agentes de MGS. A lo largo del año, han podido acceder a ayudas para la compra de material escolar, diversos cursos formativos o la iniciativa "Creemos en tu sueño".

Novedades al servicio de nuestros clientes

Durante el ejercicio, MGS Seguros ha continuado con su apuesta por la innovación y la mejora de su catálogo de productos, adaptándose a las necesidades cambiantes de los clientes y al entorno asegurador.

Además de la actualización y mejora constantes de los productos existentes en la oferta, MGS trabaja con un compromiso de adaptación a los nuevos tiempos, apostando por la innovación, la transformación digital y la experiencia de cliente, lo que nos ha llevado, en los últimos años, a la creación de nuevos productos pensados para satisfacer las necesidades actuales y los riesgos crecientes en multitud de ámbitos.

En el ámbito de la actualización de productos, durante 2025 se ha mejorado el producto MGS Viaja Seguro para ofrecer a los asegurados una mayor protección ampliando las sumas aseguradas de gastos médicos. También se han incluido descuentos para grupos y nuevas opciones de pago para personas jurídicas.

Asimismo, destaca el lanzamiento de tres nuevos productos.

Por un lado, MGS Pequeña Empresa, un seguro actualizado y más versátil, alineado con la gama de productos industriales de MGS. Incorpora nuevas garantías y mayor flexibilidad en capitales, mejora la claridad del contrato y ofrece un cuadro resumen de garantías que facilita la comprensión de la oferta.

Por otro lado, MGS Responsabilidad Civil Educación y Ocio, un producto renovado que actualiza garantías, capitales y cobertura territorial, incluyendo España, Andorra y opcionalmente la Unión Europea. Incluye coberturas de responsabilidad civil por defecto (subsidiaria de subcontratistas, cruzada, locativa y contaminación accidental), mayor flexibilidad en límites y capitales asegurados y actualización de los riesgos asegurables, ofreciendo una solución completa y adaptada a centros educativos y actividades de ocio.

Y, por último, MGS Flotas, un seguro diseñado para cubrir flotas de vehículos, obligatorio a partir de 10 unidades. Permite contratar la flota en una o varias pólizas, incluye un cuadro de garantías claro y homogeneizado, y facilita la selección de coberturas según el tipo de vehículo. Es un producto flexible, versátil y adaptado a las necesidades de empresas con flotas, ofreciendo seguridad y cobertura completa para los vehículos asegurados.

La correcta protección de nuestros clientes es un pilar fundamental de la forma de ser de la Entidad. Por ello, más allá de los compromisos que legal, normativa y contractualmente hemos contraído con ellos, muchas son las ocasiones en las que MGS, por iniciativa propia, pone en marcha acciones destinadas a mejorar su protección y fomentar su grado de satisfacción con la Entidad.

Es el caso de campañas como la del tratamiento antilluvia gratuito para todos los clientes de autos de MGS o las diferentes campañas que la Entidad pone en marcha en situaciones de fenómenos meteorológicos adversos.

En 2025, con el objetivo de proporcionar la mejor calidad a nuestros asegurados y facilitar la gestión de trámites, se ha puesto en marcha un nuevo canal digital a través de la web de MGS para poder solicitar un servicio de asistencia en viaje. También se ha puesto a disposición de los clientes la opción de realizar pagos de primas a través de Bizum.

Además, destacar que, con el objetivo de premiar la lealtad de nuestros clientes más exclusivos, MGS dispone del programa de fidelización MGS Club Clientes, un plan de ventajas y beneficios especiales. Pertenecer al Club implica acceder a múltiples privilegios únicamente disponibles para sus integrantes, relacionados con coberturas adicionales o ampliadas en el seguro de hogar, atractivo tipo de interés especial en la contratación de productos de ahorro, promociones, sorteos, eventos... Al cierre del ejercicio 2025 más de 195.000 clientes forman parte de MGS Club Clientes, un 44,5 % del total.

Fortalecemos la marca MGS

Durante el 2025, MGS Seguros ha seguido apostando por la consolidación y crecimiento de su marca, reforzando su posicionamiento en el sector asegurador y su conexión con los clientes.

Así, durante el ejercicio ha ampliado especialmente su cartera de patrocinios en el ámbito deportivo, colaboraciones que suponen la reivindicación de valores asociados a este sector como son el esfuerzo, la superación o el trabajo en equipo, principios que también rigen la labor de MGS.

En la competición futbolística y de baloncesto son ya 10 equipos los patrocinados por la Entidad. Y es que, a las colaboraciones con el Real Zaragoza, el Málaga Club de Fútbol y el Real Racing Club de Santander, en 2025 se han sumado las del Movistar Estudiantes, el Albacete Balompié, el Valencia Basket, el Club Deportivo Castellón, el Elche Club de Fútbol, la Cultural y Deportiva Leonesa y el Real Club Deportivo de la Coruña.

Además de apoyar al primer equipo de todos ellos, en muchos casos (Movistar Estudiantes, Valencia Basket, Castellón y Racing) también impulsamos a su cantera como parte de nuestro compromiso con el desarrollo del talento y el fortalecimiento de los clubes desde su base. Asimismo, en el caso del Castellón, el Elche, el Dépor, el Málaga y el Zaragoza también respaldamos a los equipos femeninos, contribuyendo así su crecimiento, profesionalización y visibilidad dentro del ámbito deportivo.

Además de reforzar los valores antes comentados, estos patrocinios implican una gran relación de la marca con los entornos más próximos a los clubes, donde los actuales y potenciales clientes, así como personal de la Entidad, sienten la presencia de MGS más que nunca.

Durante el año hemos seguido también apoyando a nuestro piloto de *rallies*, Isidre Esteve, y a su proyecto de deporte inclusivo en las diferentes andaduras en las que ha participado, como el Rally Dakar 2025 o el Rally de Marruecos, citas en las que Isidre ha vuelto a demostrar la resiliencia que lo caracteriza.

Por último, en el ámbito de la presencia de nuestra marca en eventos deportivos y relacionados con la juventud, destacamos la campaña de patrocinios locales y la campaña de agentes financiados, con las que ayudamos a potenciar la imagen de los nuevos nombramientos de agentes de MGS, iniciativas a través de la que hemos brindado apoyo durante el año a muchos eventos de proximidad en sus zonas de actividad: carreras, ferias, torneos, festividades...

Con estas acciones, MGS Seguros sigue avanzando en el fortalecimiento de su marca, apostando por una comunicación más cercana y moderna, así como por una mayor visibilidad a través de patrocinios alineados con nuestros valores corporativos.

Consolidación y expansión de MGS Seniors

La apuesta de MGS por el ámbito residencial comenzó en 2018 con la creación de MGS Seniors, un proyecto orientado a dar respuesta a las necesidades de atención y cuidado de las personas mayores. A lo largo de estos años, esta línea de actividad ha evolucionado hasta convertirse en una realidad sólida

dentro del Grupo, respaldada por una gestión profesionalizada y por un modelo asistencial centrado en la calidad y el bienestar.

Actualmente, MGS Seniors cuenta con cinco residencias que reflejan este modelo de atención: Riosol, en Valladolid; Allegra, en Sabadell; y Benviure, en Sant Boi de Llobregat, en la provincia de Barcelona. A ellas se suman los centros Edalia Arturo Soria y Torrejón, en la Comunidad de Madrid, consolidando así la presencia de la Entidad en territorios clave con alta demanda de servicios residenciales.

El objetivo es seguir avanzando en esta línea de crecimiento, ampliando la red de centros y reforzando un modelo que prioriza la seguridad, el confort y la atención personalizada. De este modo, MGS Seguros continúa diversificando su actividad y afianzando su posición en un sector con gran relevancia social y proyección de futuro.

El trabajo de la Fundación MGS

Como cada año, la Fundación MGS ha desplegado durante el año 2025 un extenso calendario de acciones en beneficio de la sociedad y de los colectivos más cercanos a MGS Seguros.

En el apartado de acciones en beneficio de la sociedad, destacan iniciativas de apoyo a la investigación y la ciencia como la donación de 295.000 euros a un proyecto de la Fundación del Hospital Nacional de Parapléjicos para desarrollar y evaluar un programa de rehabilitación intensivo y personalizado para mejorar la función de la mano en pacientes tetrapléjicos. Asimismo, la fundación colaboró con el Instituto de Investigación Biomédica (IRB Barcelona) para impulsar la puesta en marcha de su nuevo laboratorio de Biología Mitocondrial y Regeneración Tisular con una donación de 70.000 €.

Dentro de esta categoría de iniciativas también se incluyen aquellas que anualmente se impulsan para apoyar a los colectivos más desfavorecidos. Es el caso de la donación, en el mes de enero, de 17.500 € al Banco de Alimentos de Valencia a través de la FESBAL para ayudarle en sus labores de aprovisionamiento de alimentos a las personas afectadas por la DANA de Valencia. Y también, en el mes de octubre, la donación de 6.500 € a la misma dentro de la campaña de “La Gran Recogida”, que cada año es posible gracias a la recaudación obtenida por la solidaridad del equipo humano de MGS Seguros.

Por último, en beneficio de la sociedad, la Fundación MGS impulsó, durante 2025, *una visita virtual al Archivo Histórico MGS Seguros en la que* el visitante puede realizar el recorrido y conocer todos los detalles de las dos salas por las que está formado a través de una serie de audios, textos y vídeos explicativos.

Precisamente relacionada con esta última, encontramos la primera de las iniciativas de la Fundación MGS en beneficio de los colectivos más cercanos a MGS Seguros: una visita al Archivo Histórico MGS para jubilados de la Entidad que tuvo lugar en el mes de septiembre tras recibir la fundación varias peticiones para ver el espacio físicamente.

Durante 2025 la fundación también organizó dos conciertos de la MGS Band en las residencias MGS Seniors Sant Boi Benviure y MGS Seniors Sabadell Allegra. La primera tuvo lugar el 28 de mayo y la segunda el 30 de septiembre y en ambas los residentes, familiares y empleados de los centros disfrutaron de una animada tarde de música en directo a cargo de la MGS Band.

Como siempre, el Ciclo de Jornadas Formativas de mejora personal y profesional para el personal, agentes y clientes fue otra de las iniciativas más significativas del año. Contamos con ponentes de primer nivel como Juan Manuel García López, negociador de incidentes críticos y análisis del comportamiento de la Guardia Civil, director del Instituto Europeo de Ciencias del Comportamiento, formador y divulgador, con quien hablamos sobre comunicación no consciente; José Luis Izquierdo Martín (más conocido como Mago More), humorista, presentador, actor y empresario, quien nos explicó cómo puede integrarse la inteligencia artificial en las tareas cotidianas, realizando una gestión del tiempo más eficiente; Luis Garicano (economista, ex eurodiputado y especialista en relaciones internacionales) en una jornada sobre economía; o Jesús Lluch, Coordinador General de BUSF, quien explicó a los asistentes cómo actuar, a nivel de usuario, ante situaciones de emergencia y de postemergencia. Para finalizar el año también contamos con representantes del IRB y del Hospital Nacional de Parapléjicos de Toledo, con quienes conocimos de primera mano los proyectos impulsados gracias a la financiación de la Fundación MGS.

Por último, dentro de esta categoría organizamos, como novedad de 2025, la iniciativa “Creemos en tu sueño”, un concurso con el que se facilitó a los colectivos más cercanos a MGS Seguros la oportunidad de impulsar proyectos de fundaciones y ONG sin ánimo de lucro con las que colaboran activamente.

La última de las tres categorías de acciones desarrollada por la Fundación MGS incluye aquellas acciones que se lanzan en beneficio de la plantilla de MGS Seguros.

El Programa de Salud y Bienestar para empleados/as es una de las destacadas. Dentro de él, en 2025 la fundación ofreció la posibilidad de realizar dos cursos formativos sobre temas de interés relacionados con la salud.

El programa de aprendizaje de idiomas a través de VOXY también siguió estando disponible durante el año, así como las ayudas económicas para financiar el material escolar de los hijos e hijas de la plantilla de MGS, acción a la que se destinaron más de 75.000 €. También ayudas económicas para familias con hijos/as con discapacidad.

Para finalizar el año, la Fundación MGS no quiso dejar de celebrar con los más pequeños, principalmente hijos y nietos del personal de MGS y de los agentes de la Entidad, la llegada de la Navidad. Así, el viernes 28 de noviembre a las 18:00 h en el Auditorio MGS organizó una fiesta infantil en la que los asistentes disfrutaron de una tarde llena de actividades y diversión.

Gracias al conjunto de estas iniciativas, la Fundación MGS continúa fortaleciendo su compromiso con el bienestar social y el apoyo a las personas, impulsando proyectos con un impacto real en la comunidad y en los colectivos más cercanos a su actividad.

C. Estado de Información no financiera

La información correspondiente al *Estado de información no financiera* se ha incluido en el apartado "Información no financiera" del *Informe de Gestión Consolidado*.



Método firma: Biométrica + Código OTP
2026-03-26 12:39:41 UTC+1
José Javier Sampietro

CONSEJO DE ADMINISTRACIÓN

En la Junta General de Accionistas, de 5 de junio del 2025, se produjo el nombramiento como Consejero de D. Emilio Vicente Molero y las renovaciones de D. Juan Ignacio Querol Antich, D. Luis Sampietro Villacampa y Dña. Araceli Ruiz Caballero como Consejeros de la Entidad.

Nota informativa adicional

La Entidad está siguiendo el reciente conflicto bélico en Oriente Próximo por los posibles impactos derivados del alto grado de volatilidad del mercado, sin que, por el momento, esta coyuntura haya tenido impacto significativo en la situación financiera patrimonial de la Entidad.



Método firma: Biométrica + Código OTP
2026-03-26 12:39:41 UTC+1
José Javier Sampietro

AGRADECIMIENTOS

El Consejo de Administración de MGS, Seguros y Reaseguros S.A. quiere agradecer a todo nuestro equipo humano, empleados, mediadores y colaboradores, su gran implicación y el excelente trabajo realizado para que nuestra Entidad siga cumpliendo con los ambiciosos objetivos que nos hemos planteado.

También queremos agradecer, de nuevo, a nuestros clientes su confianza y fidelidad. Para MGS es especialmente satisfactorio saber que contamos con más de 440.000 clientes que, desde todos los puntos de España, siguen confiando su seguridad, la de sus familias y la de sus proyectos profesionales a nuestra Entidad. Nos seguiremos esforzando al máximo para seguir haciéndonos acreedores de esa confianza.

También queremos agradecer a todos los accionistas de MGS el compromiso que muestran con la Entidad y el gran apoyo que nos proporcionan para que nuestro proyecto empresarial siga mejorando día a día.

Sin duda alguna, la conjunción del entusiasmo, entrega y profesionalidad de nuestros colaboradores y la confianza que han puesto en nosotros el mercado y el conjunto de la sociedad, han hecho posibles los buenos resultados obtenidos y que les presentamos en nuestro *Informe de Gestión 2025*.



Método firma: Biométrica + Código OTP
2026-03-26 12:39:41 UTC+1
José Javier Sampietro

MGS, SEGUROS Y REASEGUROS S.A.
Balances al cierre del ejercicio 2025 y 2024
(Expresados en euros)

ACTIVO	Ejercicio 2025	Ejercicio 2024
A.1. Efectivo y otros activos líquidos equivalentes	57.336.240,76	39.004.114,36
A.2. Activos financieros mantenidos para negociar	-0,44	-0,44
I. Instrumentos de patrimonio	0,00	0,00
II. Valores representativos de deuda	-0,44	-0,44
III. Derivados	0,00	0,00
IV. Otros	0,00	0,00
A.3. Otros activos financieros a valor razonable con cambios en pérdidas y ganancias	5.013.631,58	4.421.310,20
I. Instrumentos de patrimonio	3.634.601,57	2.548.164,73
II. Valores representativos de deuda	0,00	0,00
III. Instrumentos híbridos	0,00	0,00
IV. Inversiones p.cuenta de tomadores seg.vida que asuman riesgo inversión	1.379.030,01	1.873.145,47
V. Otros	0,00	0,00
A.4. Activos financieros disponibles para la venta	782.604.959,19	764.653.129,36
I. Instrumentos de patrimonio	245.780.716,87	226.519.050,73
II. Valores representativos de deuda	536.824.242,32	538.134.078,63
III. Inversiones p.cuenta de tomadores seg.vida que asuman riesgo inversión	0,00	0,00
IV. Otros	0,00	0,00
A.5. Préstamos y partidas a cobrar	119.360.462,20	97.236.392,37
I. Valores representativos de deuda	48.001.022,61	40.001.022,61
II. Préstamos	100.409,98	118.209,98
1. Anticipos sobre pólizas	100.409,98	118.209,98
2. Préstamos a entidades del grupo y asociadas	0,00	0,00
3. Préstamos a otras partes vinculadas	0,00	0,00
III. Depósitos en entidades de crédito	33.918.872,72	25.814.471,99
IV. Depósitos constituidos por reaseguro aceptado	0,00	-0,01
V. Créditos por operaciones de seguro directo	26.261.812,51	25.907.487,92
1. Tomadores de seguro	25.984.994,58	25.764.067,23
2. Mediadores	276.817,93	143.420,69
VI. Créditos por operaciones de reaseguro	6.458.003,06	1.499.011,14
VII. Créditos por operaciones de coaseguro	325.308,45	570.364,31
VIII. Desembolsos exigidos	0,00	0,00
IX. Otros créditos	4.295.032,87	3.325.824,43
1. Créditos con las Administraciones Públicas	23,61	21,20
2. Resto de créditos	4.295.009,26	3.325.803,23
A.6. Inversiones mantenidas hasta el vencimiento	0,00	0,00
A.7. Derivados de cobertura	0,00	0,00
A.8. Participación del reaseguro en las provisiones técnicas	12.596.526,64	19.699.432,28
I. Provisión para primas no consumidas	1.288.267,74	916.560,16
II. Provisión de seguros de vida	0,00	0,00
III. Provisión para prestaciones	10.390.745,49	17.892.599,43
IV. Otras provisiones técnicas	917.513,41	890.272,69
A.9. Inmovilizado material e inversiones inmobiliarias	198.981.448,26	195.022.806,83
I. Inmovilizado material	59.900.540,63	63.684.639,05
II. Inversiones inmobiliarias	139.080.907,63	131.338.167,78
A.10. Inmovilizado intangible	1.197.300,78	463.941,56
I. Fondo de comercio	0,00	0,00
II. Derechos económicos derivados de carteras de pólizas adquiridas a mediadores	0,00	0,00
III. Otro activo intangible	1.197.300,78	463.941,56
A.11. Participaciones en entidades del grupo y asociadas	99.462.502,46	99.129.169,12
I. Participaciones en empresas asociadas	3.375.000,00	3.375.000,00
II. Participaciones en empresas multigrupo	0,00	0,00
III. Participaciones en empresas del grupo	96.087.502,46	95.754.169,12
A.12. Activos fiscales	29.428.807,36	30.623.762,35
I. Activos por impuesto corriente	1.348.534,28	1.109.444,80
II. Activos por impuesto diferido	28.080.273,08	29.514.317,55
A.13. Otros activos	41.963.796,69	43.353.399,84
I. Activos y derechos de reembolso por retribuciones a largo plazo al personal	0,00	0,00
II. Comisiones anticipadas y otros costes de adquisición	0,00	0,00
III. Periodificaciones	40.875.144,41	41.564.742,73
IV. Resto de activos	1.088.652,28	1.788.657,11
A.14. Activos mantenidos para venta	0,00	0,00
TOTAL ACTIVO	1.347.945.675,48	1.293.607.457,83



Método firma: Biométrica + Código OTP
2026-03-26 12:39:41 UTC+1
José Javier Sampietro

MGS, SEGUROS Y REASEGUROS S.A.
Balances al cierre del ejercicio 2025 y 2024
(Expresados en euros)

PASIVO y PATRIMONIO NETO	Ejercicio 2025	Ejercicio 2024
A.1. Pasivos financieros mantenidos para negociar	0,00	0,00
A.2. Otros pasivos financieros a valor razonable con cambios en pérdidas y ganancias	0,00	0,00
A.3. Débitos y partidas a pagar	34.956.144,03	47.935.228,10
I. Pasivos subordinados	0,00	0,00
II. Depósitos recibidos por reaseguro cedido	613.124,85	569.152,81
III. Deudas por operaciones de seguro	6.413.290,75	6.491.708,55
1. Deudas con asegurados	226.479,12	518.279,78
2. Deudas con mediadores	1.921.911,60	1.725.254,06
3. Deudas condicionadas	4.264.900,03	4.248.174,71
IV. Deudas por operaciones de reaseguro	672.277,64	579.455,26
V. Deudas por operaciones de coaseguro	74,95	2.452,45
VI. Obligaciones y otros valores negociables	0,00	0,00
VII. Deudas con entidades de crédito	5.850.000,01	20.854.106,98
VIII. Deudas por operaciones preparatorias de contratos de seguro	0,00	0,00
IX. Otras deudas	21.407.375,83	19.438.352,05
1. Deudas con las Administraciones públicas	5.041.803,22	4.513.072,75
2. Otras deudas con entidades del grupo y asociadas	0,00	0,00
3. Resto de otras deudas	16.365.572,61	14.925.279,30
A.4. Derivados de cobertura	0,00	0,00
A.5. Provisiones técnicas	786.557.658,25	755.833.056,81
I. Provisión para primas no consumidas	130.593.199,72	122.312.832,07
II. Provisión para riesgos en curso	1.487.566,26	1.440.470,90
III. Provisión de seguros de vida	466.880.618,66	449.779.137,57
1. Provisión para primas no consumidas	6.290.115,15	6.113.898,14
2. Provisión para riesgos en curso	0,00	0,00
3. Provisión matemática	459.211.410,92	441.779.924,45
4. Provisión seguros de vida cuando el riesgo de la inversión lo asume el tomador	1.379.092,59	1.885.314,98
IV. Provisión para prestaciones	183.781.112,82	178.787.628,16
V. Provisión para participación en beneficios y para extornos	-5.378,94	-5.378,94
VI. Otras provisiones técnicas	3.820.539,73	3.518.367,05
A.6. Provisiones no técnicas	52.588.907,16	49.528.180,09
I. Provisiones para impuestos y otras contingencias legales	0,00	0,00
II. Provisión para pensiones y obligaciones similares	35.285.302,81	34.848.438,08
III. Provisión para pagos por convenios de liquidación	2.413.881,61	2.222.184,16
IV. Otras provisiones no técnicas	14.889.722,74	12.457.557,85
A.7. Pasivos fiscales	19.220.723,78	18.344.337,18
I. Pasivos por impuesto corriente	0,00	0,00
II. Pasivos por impuesto diferido	19.220.723,78	18.344.337,18
A.8. Resto de pasivos	8.716.796,36	9.124.677,07
I. Periodificaciones	524.531,78	509.197,25
II. Pasivos por asimetrías contables	8.192.264,58	8.615.479,82
III. Comisiones y otros costes de adquisición del reaseguro cedido	0,00	0,00
IV. Otros pasivos	0,00	0,00
A.9. Pasivos vinculados con activos mantenidos para la venta	0,00	0,00
TOTAL PASIVO	902.040.229,58	880.765.479,25
B.1. Fondos propios	406.092.057,25	383.137.139,20
I. Capital o fondo mutual	20.000.000,00	20.000.000,00
1. Capital escriturado o fondo mutual	20.000.000,00	20.000.000,00
2. Capital no exigido	0,00	0,00
II. Prima de emisión	0,00	0,00
III. Reservas	369.278.190,38	349.953.751,80
1. Legal y estatutarias	4.000.000,00	4.000.000,00
2. Reserva de estabilización	5.078.093,58	4.045.301,47
3. Otras reservas	360.200.096,80	341.908.450,33
IV. Acciones propias	-5.959.593,41	-5.959.593,41
V. Resultados de ejercicios anteriores	0,00	0,00
1. Remanente	0,00	0,00
2. Resultados negativos de ejercicios anteriores	0,00	0,00
VI. Otras aportaciones de socios y mutualistas	0,00	0,00
VII. Resultado del ejercicio	23.806.252,39	20.969.212,08
VIII. Dividendo a cuenta y reserva de estabilización a cuenta	-1.032.792,11	-1.826.231,27
IX. Otros instrumentos de patrimonio neto	0,00	0,00
X. Intereses minoritarios	0,00	0,00
B.2. Ajustes por cambios de valor:	39.813.388,65	29.704.839,38
I. Activos financieros disponibles para la venta	45.957.587,08	36.166.449,23
II. Operaciones de cobertura	0,00	0,00
III. Diferencias de cambio y conversión	0,00	0,00
IV. Corrección de asimetrías contables	-6.144.198,43	-6.461.609,85
V. Otros ajustes	0,00	0,00
B.3. Subvenciones, donaciones y legados recibidos	0,00	0,00
TOTAL PATRIMONIO NETO	445.905.445,90	412.841.978,58
TOTAL PASIVO y PATRIMONIO NETO	1.347.945.675,48	1.293.607.457,83



MGS, SEGUROS Y REASEGUROS S.A.
Cuentas de Pérdidas y Ganancias al cierre del ejercicio 2025 y 2024
(Expresados en euros)

I. CUENTA TÉCNICA - SEGURO NO VIDA	Ejercicio 2025	Ejercicio 2024
I.1. Primas Imputadas al Ejercicio, Netas de Reaseguro	269.723.858,05	249.292.993,85
a. Primas devengadas	288.645.393,07	269.564.360,66
a1. Seguro directo	287.398.690,48	268.808.333,36
a2. Reaseguro aceptado	679.908,58	531.725,13
a3. Variación de la corrección por deterioro de las primas pendientes de cobro	566.794,01	224.302,17
b. Primas del reaseguro cedido	-10.965.779,59	-13.393.661,71
c. Variación de la provisión para primas no consumidas y para riesgos en curso	-8.327.463,01	-6.747.095,88
c1. Seguro directo	-8.093.978,82	-6.847.224,75
c2. Reaseguro aceptado	-233.484,19	100.128,87
d. Variación de la provisión para primas no consumidas, reaseguro cedido	371.707,58	-130.609,22
I.2. Ingresos del inmovilizado material y de las inversiones	19.452.895,12	20.531.966,57
a. Ingresos procedentes de las inversiones inmobiliarias	8.593.552,82	8.806.755,83
b. Ingresos procedentes de inversiones financieras	3.633.402,05	5.002.275,17
c. Aplicaciones de correcciones de valor p.deterioro inmovilizado material e inversiones	739.163,63	1.523.896,36
c1. Del inmovilizado material y de las inversiones inmobiliarias	739.163,63	1.523.896,36
c2. De inversiones financieras	0,00	0,00
d. Beneficios en realización del inmovilizado material y de las inversiones	6.486.776,62	5.199.039,21
d1. Del inmovilizado material y de las inversiones inmobiliarias	510.510,80	498.998,03
d2. De inversiones financieras	5.976.265,82	4.700.041,18
I.3. Otros Ingresos Técnicos	0,00	0,00
I.4. Siniestralidad del Ejercicio, Neta de Reaseguro	-163.364.135,81	-157.661.821,27
a. Prestaciones y gastos pagados	-149.659.060,43	-147.165.141,79
a1. Seguro directo	-157.005.477,87	-167.922.241,74
a2. Reaseguro aceptado	-51.922,22	-23.893,98
a3. Reaseguro cedido	7.398.339,66	20.780.993,93
b. Variación de la provisión para prestaciones	-7.594.761,52	-4.406.089,29
b1. Seguro directo	-156.680,46	11.867.304,58
b2. Reaseguro aceptado	63.843,64	-861,01
b3. Reaseguro cedido	-7.501.924,70	-16.272.532,86
c. Gastos imputables a prestaciones	-6.110.313,86	-6.090.590,19
I.5. Variación de otras Provisiones Técnicas, Netas de Reaseguro	-274.931,96	-290.582,69
I.6. Participación en Beneficios y Extornos	0,00	0,00
a. Prestaciones y gastos por participación en beneficios y extornos.	0,00	0,00
b. Variación de la provisión para participación en beneficios y extornos	0,00	0,00
I.7. Gastos de Explotación Netos	-73.160.466,32	-67.561.714,47
a. Gastos de adquisición	-65.674.057,67	-62.432.237,11
b. Gastos de administración	-9.623.563,86	-7.209.079,30
c. Comisiones y participaciones en el reaseguro cedido y retrocedido	2.137.155,21	2.079.601,94
I.8. Otros Gastos Técnicos	-11.098.536,41	-7.686.665,24
a. Variación del deterioro por insolvencias	-19.275,24	-54.917,43
b. Variación del deterioro del inmovilizado	0,00	0,00
c. Variación de prestaciones por convenios de liquidación de siniestros	-10.713.797,05	-7.240.666,18
d. Otros	-365.464,12	-391.081,63
I.9. Gastos del inmovilizado material y de las inversiones	-9.534.201,32	-10.071.978,64
a. Gastos de gestión del inmovilizado material y de las inversiones	-4.376.858,81	-4.482.248,02
a1. Gastos del inmovilizado material y de las inversiones inmobiliarias	-3.428.511,37	-4.005.133,03
a2. Gastos de inversiones y cuentas financieras	-948.347,44	-477.114,99
b. Correcciones de valor del inmovilizado material y de las inversiones	-3.711.508,39	-1.770.293,29
b1. Amortización del inmovilizado material y de las inversiones inmobiliarias	-1.103.733,11	-1.034.088,42
b2. Deterioro del inmovilizado material y de las inversiones inmobiliarias	-578.915,99	-736.204,87
b3. Deterioro de inversiones financieras	-2.028.859,29	0,00
c. Pérdidas procedentes del inmovilizado material y de las inversiones	-1.445.834,12	-3.819.437,33
c1. Del inmovilizado material y de las inversiones inmobiliarias	-5.696,79	-61.863,31
c2. De las inversiones financieras	-1.440.137,33	-3.757.574,02
I.10. Subtotal (Resultado de la Cuenta Técnica del Seguro No Vida)	31.744.481,35	26.552.198,11



MGS, SEGUROS Y REASEGUROS S.A.
Cuentas de Pérdidas y Ganancias al cierre del ejercicio 2025 y 2024
(Expresados en euros)

II. CUENTA TÉCNICA - SEGURO VIDA	Ejercicio 2025	Ejercicio 2024
II.1. Primas Imputadas al Ejercicio, Netas de Reaseguro	193.477.718,87	146.128.417,19
a. Primas devengadas	193.676.929,23	146.086.122,34
a1. Seguro directo	193.588.980,20	146.081.522,31
a2. Reaseguro aceptado	0,00	0,00
a3. Variación de la corrección por deterioro de las primas pendientes de cobro	87.949,03	4.600,03
b. Primas del reaseguro cedido	-22.993,35	-27.001,59
c. Variación de la provisión para primas no consumidas y para riesgos en curso	-176.217,01	69.296,44
c1. Seguro directo	-176.217,01	69.296,44
c2. Reaseguro aceptado	0,00	0,00
d. Variación de la provisión para primas no consumidas, reaseguro cedido	0,00	0,00
II.2. Ingresos del inmovilizado material y de las inversiones	28.523.801,78	28.456.601,33
a. Ingresos procedentes de las inversiones inmobiliarias	1.122.090,72	1.343.783,89
b. Ingresos procedentes de inversiones financieras	26.105.743,53	25.139.910,53
c. Aplicaciones de correcciones de valor p.deterioro inmovilizado material e inversiones	0,00	0,00
c1. Del inmovilizado material y de las inversiones inmobiliarias	0,00	0,00
c2. De inversiones financieras	0,00	0,00
d. Beneficios en realización del inmovilizado material y de las inversiones	1.295.967,53	1.972.906,91
d1. Del inmovilizado material y de las inversiones inmobiliarias	0,00	0,00
d2. De inversiones financieras	1.295.967,53	1.972.906,91
II.3. Ingresos de inversiones afectas seguros en los que el tomador asume el riesgo de la inversión	223.879,52	120.775,83
II.4. Otros Ingresos Técnicos	0,00	0,00
II.5. Siniestralidad del Ejercicio, Neta de Reaseguro	-183.433.448,34	-150.599.815,78
a. Prestaciones y gastos pagados	-178.269.793,62	-154.549.754,12
a1. Seguro directo	-178.270.292,35	-154.549.754,12
a2. Reaseguro aceptado	0,00	0,00
a3. Reaseguro cedido	498,73	0,00
b. Variación de la provisión para prestaciones	-4.900.577,08	4.075.163,65
b1. Seguro directo	-4.900.647,84	4.075.163,65
b2. Reaseguro aceptado	0,00	0,00
b3. Reaseguro cedido	70,76	0,00
c. Gastos imputables a prestaciones	-263.077,64	-125.225,31
II.6. Variación de Otras Provisiones Técnicas Netas de Reaseguro	-16.925.264,08	-1.104.418,96
a. Provisiones para seguros de vida	-17.431.486,47	-1.232.261,26
a1. Seguro directo	-17.431.486,47	-1.232.261,26
a2. Reaseguro aceptado	0,00	0,00
a3. Reaseguro cedido	0,00	0,00
b. Provisiones p.seg.vida cuando el riesgo inversión lo asuman los tomadores de seguros	506.222,39	127.842,30
c. Otras provisiones técnicas	0,00	0,00
II.7. Participación en Beneficios y Externos.	-28.552,82	-253.508,24
a. Prestaciones y gastos por participación en beneficios y externos	-28.552,82	-255.283,55
b. Variación de la provisión para participación en beneficios y externos	0,00	1.775,31
II.8. Gastos de Explotación Netos	-12.271.295,94	-11.800.690,94
a. Gastos de adquisición	-11.649.094,72	-11.315.317,65
b. Gastos de administración	-622.171,15	-485.373,29
c. Comisiones y participaciones del reaseguro cedido y retrocedido	-30,07	0,00
II.9. Otros Gastos Técnicos	-242.956,15	-235.812,82
a. Variación del deterioro por insolvencias	4.729,97	-21.704,21
b. Variación del deterioro del inmovilizado	0,00	0,00
c. Otros	-247.686,12	-214.108,61
II.10. Gastos del inmovilizado material y de las inversiones	-6.226.489,51	-3.920.368,86
a. Gastos de gestión del inmovilizado material y de las inversiones	-2.921.634,23	-2.589.589,15
a1. Gastos del inmovilizado material y de las inversiones inmobiliarias	-1.586.026,00	-1.465.292,99
a2. Gastos de inversiones y cuentas financieras	-1.335.608,23	-1.124.296,16
b. Correcciones de valor del inmovilizado material y de las inversiones	-199.233,20	-185.403,19
b1. Amortización del inmovilizado material y de las inversiones inmobiliarias	-199.233,20	-185.403,19
b2. Deterioro del inmovilizado material y de las inversiones inmobiliarias	0,00	0,00
b3. Deterioro de inversiones financieras	0,00	0,00
c. Pérdidas procedentes del inmovilizado material y de las inversiones	-3.105.622,08	-1.145.376,52
c1. Del inmovilizado material y de las inversiones inmobiliarias	0,00	0,00
c2. De las inversiones financieras	-3.105.622,08	-1.145.376,52
II.11. Gastos de inversiones afectas a seguros en los que el tomador asume el riesgo de la inversión	0,00	0,00
II.12. Subtotal (Resultado de la Cuenta Técnica del Seguro de Vida)	3.097.393,33	6.791.178,75



MGS, SEGUROS Y REASEGUROS S.A.
Cuentas de Pérdidas y Ganancias al cierre del ejercicio 2025 y 2024
(Expresados en euros)

III. CUENTA NO TÉCNICA	Ejercicio 2025	Ejercicio 2024
III.1. Ingresos del inmovilizado material y de las inversiones	57.919,19	1.328.882,29
a. Ingresos procedentes de las inversiones inmobiliarias	0,00	0,00
b. Ingresos procedentes de las inversiones financieras	57.919,19	295.203,40
c. Aplicaciones de correcciones de valor p.deterioro inmovilizado material e inversiones	0,00	1.033.678,89
c1. Del inmovilizado material y de las inversiones inmobiliarias	0,00	1.033.678,89
c2. De inversiones financieras	0,00	0,00
d. Beneficios en realización del inmovilizado material y de las inversiones	0,00	0,00
d1. Del inmovilizado material y de las inversiones inmobiliarias	0,00	0,00
d2. De inversiones financieras	0,00	0,00
III.2. Gastos del inmovilizado material y de las inversiones	-566.039,96	-1.562.280,55
a. Gastos de gestión del inmovilizado material y de las inversiones	-165.216,20	-1.405.796,35
a1. Gastos del inmovilizado material y de las inversiones inmobiliarias	-165.216,20	-1.405.796,35
a2. Gastos de inversiones y cuentas financieras	0,00	0,00
b. Correcciones de valor del inmovilizado material y de las inversiones	-400.823,76	-156.484,20
b1. Amortización del inmovilizado material y de las inversiones inm	-156.484,20	-156.484,20
b2. Deterioro del inmovilizado material y de las inversiones immobili	-244.339,56	0,00
b3. Deterioro de inversiones financieras	0,00	0,00
c. Pérdidas procedentes del inmovilizado material y de las inversiones	0,00	0,00
c1. Del inmovilizado material y de las inversiones inmobiliarias	0,00	0,00
c2. De las inversiones financieras	0,00	0,00
III.3. Otros Ingresos	561.826,73	786.366,12
a. Ingresos por la administración de fondos de pensiones	0,00	0,00
b. Resto de ingresos	561.826,73	786.366,12
III.4. Otros Gastos	-5.766.383,11	-8.756.701,36
a. Gastos por la administración de fondos de pensiones	0,00	0,00
b. Resto de gastos	-5.766.383,11	-8.756.701,36
III.5. Subtotal (Resultado de la Cuenta NoTécnica)	-5.712.677,15	-8.203.733,50
III.6. Resultado antes de impuestos (I.10 + II.12 + III.5)	29.129.197,53	25.139.643,36
III.7. Impuesto sobre Beneficios	-5.322.945,14	-4.170.431,28
III.8. Resultado procedente de operaciones continuadas (III.6 + III.7)	23.806.252,39	20.969.212,08
III.9. Resultado procedente de operaciones interrumpidas neto de impuestos	0,00	0,00
III.10. Resultado del Ejercicio (III.8 + III.9)	23.806.252,39	20.969.212,08



MGS, SEGUROS Y REASEGUROS S.A.

Estado Total de Cambios en el Patrimonio Neto al cierre del ejercicio 2025 y 2024
(Expresados en euros)

a) ESTADO DE INGRESOS Y GASTOS RECONOCIDOS	Ejercicio 2025	Ejercicio 2024
I. RESULTADO DEL EJERCICIO	23.806.252,39	20.969.212,08
II. OTROS INGRESOS Y GASTOS RECONOCIDOS	9.365.653,35	15.726.520,55
II.1. Activos financieros disponibles para la venta	13.214.970,85	20.909.055,41
Ganancias y pérdidas por valoración	13.778.354,82	22.744.798,28
Importes transferidos a la cuenta de pérdidas y ganancias	-563.383,97	-1.835.742,87
Otras reclasificaciones	0,00	0,00
II.2. Coberturas de los flujos de efectivo	0,00	0,00
Ganancias y pérdidas por valoración	0,00	0,00
Importes transferidos a la cuenta de pérdidas y ganancias	0,00	0,00
Importes transferidos al valor inicial de las partidas cubiertas	0,00	0,00
Otras reclasificaciones	0,00	0,00
II.3. Cobertura de inversiones netas en negocios en el extranjero	0,00	0,00
Ganancias y pérdidas por valoración	0,00	0,00
Importes transferidos a la cuenta de pérdidas y ganancias	0,00	0,00
Otras reclasificaciones	0,00	0,00
II.4. Diferencias de cambio y conversión	0,00	0,00
Ganancias y pérdidas por valoración	0,00	0,00
Importes transferidos a la cuenta de pérdidas y ganancias	0,00	0,00
Otras reclasificaciones	0,00	0,00
II.5. Corrección de asimetrías contables	423.215,25	-240.753,44
Ganancias y pérdidas por valoración	423.215,25	-240.753,44
Importes transferidos a la cuenta de pérdidas y ganancias	0,00	0,00
Otras reclasificaciones	0,00	0,00
II.6. Activos mantenidos para la venta	0,00	0,00
Ganancias y pérdidas por valoración	0,00	0,00
Importes transferidos a la cuenta de pérdidas y ganancias	0,00	0,00
Otras reclasificaciones	0,00	0,00
II.7. Ganancias / Pérdidas actuariales por retribuciones a largo plazo al personal	-956.690,00	112.793,00
II.8. Otros ingresos y gastos reconocidos	0,00	0,00
II.9. Impuesto sobre beneficios	-3.315.842,75	-5.054.574,42
III. TOTAL DE INGRESOS Y GASTOS RECONOCIDOS	33.171.905,74	36.695.732,63



Método firma: Biométrica + Código OTP
2026-03-26 12:39:41 UTC+1
José Javier Sampietro

MGS, SEGUROS Y REASEGUROS S.A.

Estado Total de Cambios en el Patrimonio Neto al cierre del ejercicio 2025 y 2024 (Expresados en euros)

b) ESTADO TOTAL DE CAMBIOS EN EL PATRIMONIO NETO

	Capital o fondo mutual		
	Escriturado	No exigido	Prima de Emisión
C. SALDO AJUSTADO, INICIO DEL AÑO 2024	20.000.000,00	0,00	0,00
I. Total ingresos y gastos reconocidos	0,00	0,00	0,00
II. Operaciones con socios o mutualistas	0,00	0,00	0,00
1. Aumentos de capital o fondo mutual	0,00	0,00	0,00
2. Reducciones de capital o fondo mutual (-)	0,00	0,00	0,00
3. Conversion de pasivos financieros en patrimonio neto (conversion obligaciones, condonaciones de deudas)	0,00	0,00	0,00
4. Distribucion de dividendos o derramas activas (-)	0,00	0,00	0,00
5. Operaciones con acciones o participaciones propias (netas)	0,00	0,00	0,00
6. Incremento ó reducción de patrimonio neto resultante de una combinacion de negocios	0,00	0,00	0,00
7. Otras operaciones con socios o mutualistas	0,00	0,00	0,00
III. Otras variaciones del patrimonio neto	0,00	0,00	0,00
1. Pagos basados en instrumentos de patrimonio	0,00	0,00	0,00
2. Traspasos entre partidas de patrimonio neto	0,00	0,00	0,00
3. Otras variaciones	0,00	0,00	0,00
D. SALDO, FINAL DEL AÑO 2024	20.000.000,00	0,00	0,00
I. Ajustes por cambios de criterio 2024	0,00	0,00	0,00
II. Ajustes por errores 2024	0,00	0,00	0,00
C. SALDO AJUSTADO, INICIO DEL AÑO 2025	20.000.000,00	0,00	0,00
I. Total ingresos y gastos reconocidos	0,00	0,00	0,00
II. Operaciones con socios o mutualistas	0,00	0,00	0,00
1. Aumentos de capital o fondo mutual	0,00	0,00	0,00
2. Reducciones de capital o fondo mutual (-)	0,00	0,00	0,00
3. Conversion de pasivos financieros en patrimonio neto (conversion obligaciones, condonaciones de deudas)	0,00	0,00	0,00
4. Distribucion de dividendos o derramas activas (-)	0,00	0,00	0,00
5. Operaciones con acciones o participaciones propias (netas)	0,00	0,00	0,00
6. Incremento ó reducción de patrimonio neto resultante de una combinacion de negocios	0,00	0,00	0,00
7. Otras operaciones con socios o mutualistas	0,00	0,00	0,00
III. Otras variaciones del patrimonio neto	0,00	0,00	0,00
1. Pagos basados en instrumentos de patrimonio	0,00	0,00	0,00
2. Traspasos entre partidas de patrimonio neto	0,00	0,00	0,00
3. Otras variaciones	0,00	0,00	0,00
D. SALDO, FINAL DEL AÑO 2025	20.000.000,00	0,00	0,00



MGS, SEGUROS Y REASEGUROS S.A.

Estado Total de Cambios en el Patrimonio Neto al cierre del ejercicio 2025 y 2024 (Expresados en euros)

b) ESTADO TOTAL DE CAMBIOS EN EL PATRIMONIO NETO

	Reservas	Acciones en patrimonio propias	Resultados de ejercicios anteriores
C. SALDO AJUSTADO, INICIO DEL AÑO 2024	329.141.141,20	-5.719.193,46	0,00
I. Total ingresos y gastos reconocidos	109.973,17	0,00	0,00
II. Operaciones con socios o mutualistas	-97.227,49	-240.399,95	0,00
1. Aumentos de capital o fondo mutual	0,00	0,00	0,00
2. Reducciones de capital o fondo mutual (-)	0,00	0,00	0,00
3. Conversion de pasivos financieros en patrimonio neto (conversion obligaciones, condonaciones de deudas)	0,00	0,00	0,00
4. Distribucion de dividendos o derramas activas (-)	0,00	0,00	0,00
5. Operaciones con acciones o participaciones propias (netas)	0,00	0,00	0,00
6. Incremento ó reducción de patrimonio neto resultante de una combinacion de negocios	0,00	0,00	0,00
7. Otras operaciones con socios o mutualistas	-97.227,49	-240.399,95	0,00
III. Otras variaciones del patrimonio neto	20.799.864,92	0,00	0,00
1. Pagos basados en instrumentos de patrimonio	0,00	0,00	0,00
2. Traspasos entre partidas de patrimonio neto	20.799.864,92	0,00	0,00
3. Otras variaciones	0,00	0,00	0,00
D. SALDO, FINAL DEL AÑO 2024	349.953.751,80	-5.959.593,41	0,00
I. Ajustes por cambios de criterio 2024	0,00	0,00	0,00
II. Ajustes por errores 2024	0,00	0,00	0,00
C. SALDO AJUSTADO, INICIO DEL AÑO 2025	349.953.751,80	-5.959.593,41	0,00
I. Total ingresos y gastos reconocidos	-742.895,92	0,00	0,00
II. Operaciones con socios o mutualistas	-108.438,42	0,00	0,00
1. Aumentos de capital o fondo mutual	0,00	0,00	0,00
2. Reducciones de capital o fondo mutual (-)	0,00	0,00	0,00
3. Conversion de pasivos financieros en patrimonio neto (conversion obligaciones, condonaciones de deudas)	0,00	0,00	0,00
4. Distribucion de dividendos o derramas activas (-)	0,00	0,00	0,00
5. Operaciones con acciones o participaciones propias (netas)	0,00	0,00	0,00
6. Incremento ó reducción de patrimonio neto resultante de una combinacion de negocios	0,00	0,00	0,00
7. Otras operaciones con socios o mutualistas	-108.438,42	0,00	0,00
III. Otras variaciones del patrimonio neto	20.175.772,92	0,00	0,00
1. Pagos basados en instrumentos de patrimonio	0,00	0,00	0,00
2. Traspasos entre partidas de patrimonio neto	20.175.772,92	0,00	0,00
3. Otras variaciones	0,00	0,00	0,00
D. SALDO, FINAL DEL AÑO 2025	369.278.190,38	-5.959.593,41	0,00



MGS, SEGUROS Y REASEGUROS S.A.

Estado Total de Cambios en el Patrimonio Neto al cierre del ejercicio 2025 y 2024 (Expresados en euros)

b) ESTADO TOTAL DE CAMBIOS EN EL PATRIMONIO NETO

	Otras aportaciones de socios o mutualistas	Resultado del ejercicio	Dividendo a cuenta y Reserva Estabilización a cuenta
C. SALDO AJUSTADO, INICIO DEL AÑO 2024	0,00	19.809.934,79	-836.301,14
I. Total ingresos y gastos reconocidos	0,00	20.969.212,08	0,00
II. Operaciones con socios o mutualistas	0,00	0,00	0,00
1. Aumentos de capital o fondo mutual	0,00	0,00	0,00
2. Reducciones de capital o fondo mutual (-)	0,00	0,00	0,00
3. Conversion de pasivos financieros en patrimonio neto (conversion obligaciones, condonaciones de deudas)	0,00	0,00	0,00
4. Distribucion de dividendos o derramas activas (-)	0,00	0,00	0,00
5. Operaciones con acciones o participaciones propias (netas)	0,00	0,00	0,00
6. Incremento ó reducción de patrimonio neto resultante de una combinacion de negocios	0,00	0,00	0,00
7. Otras operaciones con socios o mutualistas	0,00	0,00	0,00
III. Otras variaciones del patrimonio neto	0,00	-19.809.934,79	-989.930,13
1. Pagos basados en instrumentos de patrimonio	0,00	0,00	0,00
2. Traspasos entre partidas de patrimonio neto	0,00	-19.809.934,79	-989.930,13
3. Otras variaciones	0,00	0,00	0,00
D. SALDO, FINAL DEL AÑO 2024	0,00	20.969.212,08	-1.826.231,27
I. Ajustes por cambios de criterio 2024	0,00	0,00	0,00
II. Ajustes por errores 2024	0,00	0,00	0,00
C. SALDO AJUSTADO, INICIO DEL AÑO 2025	0,00	20.969.212,08	-1.826.231,27
I. Total ingresos y gastos reconocidos	0,00	23.806.252,39	0,00
II. Operaciones con socios o mutualistas	0,00	0,00	0,00
1. Aumentos de capital o fondo mutual	0,00	0,00	0,00
2. Reducciones de capital o fondo mutual (-)	0,00	0,00	0,00
3. Conversion de pasivos financieros en patrimonio neto (conversion obligaciones, condonaciones de deudas)	0,00	0,00	0,00
4. Distribucion de dividendos o derramas activas (-)	0,00	0,00	0,00
5. Operaciones con acciones o participaciones propias (netas)	0,00	0,00	0,00
6. Incremento ó reducción de patrimonio neto resultante de una combinacion de negocios	0,00	0,00	0,00
7. Otras operaciones con socios o mutualistas	0,00	0,00	0,00
III. Otras variaciones del patrimonio neto	0,00	-20.969.212,08	793.439,16
1. Pagos basados en instrumentos de patrimonio	0,00	0,00	0,00
2. Traspasos entre partidas de patrimonio neto	0,00	-20.969.212,08	793.439,16
3. Otras variaciones	0,00	0,00	0,00
D. SALDO, FINAL DEL AÑO 2025	0,00	23.806.252,39	-1.032.792,11



MGS, SEGUROS Y REASEGUROS S.A.

Estado Total de Cambios en el Patrimonio Neto al cierre del ejercicio 2025 y 2024 (Expresados en euros)

b) ESTADO TOTAL DE CAMBIOS EN EL PATRIMONIO NETO

	Ajustes por cambio de valor	Subvenciones, donaciones y legados recibidos	Total
C. SALDO AJUSTADO, INICIO DEL AÑO 2024	14.088.292,00	0,00	376.483.873,39
I. Total ingresos y gastos reconocidos	15.616.547,38	0,00	36.695.732,63
II. Operaciones con socios o mutualistas	0,00	0,00	-337.627,44
1. Aumentos de capital o fondo mutual	0,00	0,00	0,00
2. Reducciones de capital o fondo mutual (-)	0,00	0,00	0,00
3. Conversion de pasivos financieros en patrimonio neto (conversion obligaciones, condonaciones de deudas)	0,00	0,00	0,00
4. Distribucion de dividendos o derramas activas (-)	0,00	0,00	0,00
5. Operaciones con acciones o participaciones propias (netas)	0,00	0,00	0,00
6. Incremento ó reducción de patrimonio neto resultante de una combinacion de negocios	0,00	0,00	0,00
7. Otras operaciones con socios o mutualistas	0,00	0,00	-337.627,44
III. Otras variaciones del patrimonio neto	0,00	0,00	0,00
1. Pagos basados en instrumentos de patrimonio	0,00	0,00	0,00
2. Traspasos entre partidas de patrimonio neto	0,00	0,00	0,00
3. Otras variaciones	0,00	0,00	0,00
D. SALDO, FINAL DEL AÑO 2024	29.704.839,38	0,00	412.841.978,58
I. Ajustes por cambios de criterio 2024	0,00	0,00	0,00
II. Ajustes por errores 2024	0,00	0,00	0,00
C. SALDO AJUSTADO, INICIO DEL AÑO 2025	29.704.839,38	0,00	412.841.978,58
I. Total ingresos y gastos reconocidos	10.108.549,27	0,00	33.171.905,74
II. Operaciones con socios o mutualistas	0,00	0,00	-108.438,42
1. Aumentos de capital o fondo mutual	0,00	0,00	0,00
2. Reducciones de capital o fondo mutual (-)	0,00	0,00	0,00
3. Conversion de pasivos financieros en patrimonio neto (conversion obligaciones, condonaciones de deudas)	0,00	0,00	0,00
4. Distribucion de dividendos o derramas activas (-)	0,00	0,00	0,00
5. Operaciones con acciones o participaciones propias (netas)	0,00	0,00	0,00
6. Incremento ó reducción de patrimonio neto resultante de una combinacion de negocios	0,00	0,00	0,00
7. Otras operaciones con socios o mutualistas	0,00	0,00	-108.438,42
III. Otras variaciones del patrimonio neto	0,00	0,00	0,00
1. Pagos basados en instrumentos de patrimonio	0,00	0,00	0,00
2. Traspasos entre partidas de patrimonio neto	0,00	0,00	0,00
3. Otras variaciones	0,00	0,00	0,00
D. SALDO, FINAL DEL AÑO 2025	39.813.388,65	0,00	445.905.445,90



MGS, SEGUROS Y REASEGUROS S.A.
Estado de Flujos de Efectivo al cierre del ejercicio 2025 y 2024
(Expresados en euros)

ESTADO DE FLUJOS DE EFECTIVO		Ejercicio 2025	Ejercicio 2024
A. FLUJOS DE EFECTIVO DE LAS ACTIVIDADES DE EXPLOTACIÓN			
A.1. Actividad aseguradora		35.006.076,63	1.234.121,40
1. Cobros seguro directo, coaseguro y reaseguro aceptado		486.511.871,36	419.037.555,50
2. Pagos seguro directo, coaseguro y reaseguro aceptado		-352.413.211,45	-343.109.794,44
3. Cobros reaseguro cedido		1.040.846,90	17.172.375,56
4. Pagos reaseguro cedido		-6.855.381,61	-5.964.024,23
5. Recobro de prestaciones		5.205.812,00	11.277.480,08
6. Pagos de retribuciones a mediadores		-43.473.618,29	-41.769.695,30
7. Otros cobros de explotación		2.279.242,22	1.363.947,40
8. Otros pagos de explotación		-57.289.484,50	-56.773.723,17
9. Total cobros de efectivo de la actividad aseguradora (1+3+5+7) = I		495.037.772,48	448.851.358,54
10. Total pagos de efectivo de la actividad aseguradora (2+4+6+8) = II		-460.031.695,85	-447.617.237,14
A.2. Otras actividades de explotación		-5.590.235,94	-4.925.341,78
1. Cobros de actividades de gestión de fondos de pensiones		0,00	0,00
2. Pagos de actividades de gestión de fondos de pensiones		0,00	0,00
3. Cobros de otras actividades		0,00	0,00
4. Pagos de otras actividades		0,00	0,00
5. Total cobros de efectivo de otras actividades de explotación (1+3) = III		0,00	0,00
6. Total pagos de efectivo de otras actividades de explotación (2+4) = IV		0,00	0,00
7. Cobros y pagos por impuesto sobre beneficios (V)		-5.590.235,94	-4.925.341,78
A.3. Total flujos de efectivo netos de actividades de explotación (II+III+IV+V)		29.415.840,69	-3.691.220,38
B. FLUJOS DE EFECTIVO DE LAS ACTIVIDADES DE INVERSIÓN			
B.1. Cobros de actividades de inversión		214.969.985,73	237.151.392,87
1. Inmovilizado material		0,00	0,00
2. Inversiones inmobiliarias		18.537.351,37	13.700.455,47
3. Activos intangibles		0,00	0,00
4. Instrumentos financieros		169.201.537,30	198.228.233,63
5. Participaciones en entidades del grupo, multigrupo y asociadas		0,00	1.712.064,72
6. Intereses cobrados		23.986.623,24	20.869.055,47
7. Dividendos cobrados		3.244.473,82	2.641.583,58
8. Unidad de negocio		0,00	0,00
9. Otros cobros relacionados con actividades de inversión		0,00	0,00
10. Total cobros de efectivo de las actividades de inversión (1+2+3+4+5+6+7+8+9) = VI		214.969.985,73	237.151.392,87
B.2. Pagos de actividades de inversión		-226.053.700,02	-226.852.088,52
1. Inmovilizado material		-7.521.240,24	-3.880.666,35
2. Inversiones inmobiliarias		-11.611.181,93	-11.095.278,22
3. Activos intangibles		0,00	0,00
4. Instrumentos financieros		-206.587.944,51	-212.198.667,34
5. Participaciones en entidades del grupo, multigrupo y asociadas		-333.333,34	322.523,39
6. Unidad de negocio		0,00	0,00
7. Otros pagos relacionados con actividades de inversión		0,00	0,00
8. Total pagos de efectivo de las actividades de inversión (1+2+3+4+5+6+7) = VII		-226.053.700,02	-226.852.088,52
B.3. Total flujos de efectivo de actividades de inversión (VI+VII)		-11.083.714,29	10.299.304,35
C. FLUJOS DE EFECTIVO DE LAS ACTIVIDADES DE FINANCIACIÓN			
C.1. Cobros de actividades de financiación		0,00	0,00
1. Pasivos subordinados		0,00	0,00
2. Cobros por emisión de instrumentos de patrimonio y ampliación de capital		0,00	0,00
3. Derramas activas y aportaciones de los socios o mutualistas		0,00	0,00
4. Enajenación de valores propios		0,00	0,00
5. Otros cobros relacionados con actividades de financiación		0,00	0,00
6. Total cobros de efectivo de las actividades de financiación (1+2+3+4+5) = VIII		0,00	0,00
C.2. Pagos de actividades de financiación		0,00	-240.399,95
1. Dividendos a los accionistas		0,00	0,00
2. Intereses pagados		0,00	0,00
3. Pasivos subordinados		0,00	0,00
4. Pagos por devolución de aportaciones a los accionistas		0,00	0,00
5. Derramas pasivas y devolución de aportaciones a los mutualistas		0,00	0,00
6. Adquisición de valores propios		0,00	-240.399,95
7. Otros pagos relacionados con actividades de financiación		0,00	0,00
8. Total pagos de efectivo de las actividades de financiación (1+2+3+4+5+6+7) = IX		0,00	-240.399,95
C.3. Total flujos de efectivo netos de actividades de financiación (VIII+IX)		0,00	-240.399,95
Efecto de las variaciones de los tipos de cambio (X)		0,00	0,00
Total aumento / disminuciones de efectivo y equivalentes (A.3 + B.3 + C.3 + X)		18.332.126,40	6.367.684,02
Efectivo y equivalentes al inicio del periodo		39.004.114,36	32.636.430,34
Efectivo y equivalentes al final del periodo		57.336.240,76	39.004.114,36
Componentes del efectivo y equivalentes al final del periodo			
1. Caja y bancos		57.336.240,76	39.004.114,36
2. Otros activos financieros		0,00	0,00
3. Descubiertos bancarios reintegrables a la vista		0,00	0,00
Total Efectivo y equivalentes al final del periodo (1 + 2 + 3)		57.336.240,76	39.004.114,36



MGS, SEGUROS Y REASEGUROS S.A.

Memoria de las cuentas anuales correspondiente al ejercicio anual terminado el 31 de diciembre de 2025

1. Actividad de la Entidad

MGS, Seguros y Reaseguros S.A. (en adelante la Entidad), fue constituida el 15 de marzo de 1907 por tiempo indefinido.

El domicilio social de la compañía se establece en la calle Don Jaime I número 32 de Zaragoza. Su ámbito de actuación es nacional.

La Entidad está sujeta a la Ley 20/2015, de 14 de julio, de ordenación, supervisión y solvencia de las entidades aseguradas y reaseguradoras y el Real Decreto 1060/2015, de 20 de noviembre, de ordenación, supervisión y solvencia de las entidades aseguradoras y reaseguradoras que desarrolla la Ley anterior.

Además, cumple con la normativa y regulaciones de las entidades aseguradoras operantes en España, constituida principalmente por el Real Decreto Legislativo 6/2004 de 29 de octubre, por el que se aprueba el Texto Refundido de la Ley de Ordenación y Supervisión de los Seguros Privados, el Reglamento que desarrolla dicha Ley y demás disposiciones vigentes.

El objeto social, desde su constitución, consiste en la práctica de operaciones de seguros para satisfacer las necesidades de aseguramiento a sus clientes. Por ello, la Entidad opera en la práctica totalidad de los ramos existentes, siendo los más importantes por su volumen de operaciones los siguientes: Vida, Automóviles, Incendios y Accidentes.

La estructura interna de la Entidad está basada en la existencia de una Sede Central, Direcciones Territoriales, Centros de Prestaciones y Sucursales implantadas en todas las provincias españolas.

El organigrama de la Entidad, durante el ejercicio 2025, se ha estructurado en una Dirección General, un Comité de Dirección y un Departamento de Auditoría Interna, dependientes del Consejo de Administración.

El reaseguro cedido se efectúa mediante contratos proporcionales y no proporcionales, estos últimos en Automóviles, Responsabilidad Civil, Incendios y Multirriesgos con un cuadro reasegurador fijo de primeras compañías nacionales y europeas.

La actividad de aceptación de reaseguro se circunscribe, en la actualidad, a partidas procedentes de negocios comunes con Pools o Agrupaciones de Interés Económico.

Las Cuentas Anuales Consolidadas del Grupo MGS, Seguros y Reaseguros S.A. a 31 de diciembre de 2025 al igual que el pasado año, se han formulado de forma separada de estas Cuentas Anuales Individuales, si bien con la misma fecha. Las sociedades que se incluyen en el ámbito de consolidación son:

Sociedad dominante:	<ul style="list-style-type: none">● MGS, Seguros y Reaseguros S.A.	
Sociedades dependientes:	<ul style="list-style-type: none">● MGS, Servicios para Seniors S.A.● Gerontocat, S.L.U● Riosol Residencial S.L.U.● Explogeron, S.L.U.● Gestión Inmuebles Tercera Edad, S.L.U.	
	Sociedades asociadas:	<ul style="list-style-type: none">● Ackcent Cybersecurity S.L.

MGS, SEGUROS Y REASEGUROS S.A.

Memoria de las cuentas anuales correspondiente al ejercicio anual terminado el 31 de diciembre de 2025

Las principales magnitudes que se desprenden de dichas Cuentas Anuales Consolidadas, en miles de euros, son las siguientes:

	2025	2024
Activo total	1.323.264	1.270.210
Total patrimonio neto	408.975	380.739
Primas imputadas, netas de reaseguro	463.202	395.421
Resultados consolidados del ejercicio después de impuestos	22.590	19.097

Las Cuentas Anuales Consolidadas formuladas por los Administradores de la Entidad Dominante se depositan en el Registro Mercantil de Zaragoza.

2. Bases de presentación de las Cuentas Anuales

2.1 Imagen fiel

Las Cuentas Anuales se han preparado a partir de los registros contables de la Entidad y se presentan de acuerdo con la legislación mercantil vigente y con las normas establecidas en el Plan Contable de Entidades Aseguradoras aprobado mediante Real Decreto 1317/2008, así como por el Real Decreto 1736/2010 y sus posteriores modificaciones por el que se modifica dicho Plan de Contabilidad, con objeto de mostrar la imagen fiel del patrimonio, de la situación financiera y de los resultados de la Entidad, así como la veracidad de los flujos de efectivo incorporados en el Estado de Flujos de Efectivo.

Asimismo, estas cuentas anuales se han formulado por los Administradores de acuerdo con el restante marco normativo de información financiera aplicable a la Sociedad, que es el establecido en:

- El Código de Comercio y la restante legislación mercantil.
- La Ley 20/2015, de 14 de julio, de ordenación, supervisión y solvencia de las Entidades Aseguradoras y Reaseguradoras (en adelante, "LOSSEAR").
- Real Decreto 1060/2015, de 20 de noviembre, de Ordenación, Supervisión y Solvencia de las Entidades Aseguradoras y Reaseguradoras (en adelante, "ROSSEAR"), así como los artículos vigentes del Real Decreto 2486/1998 de 20 de noviembre, por el que se aprueba el Reglamento de Ordenación y Supervisión de Seguros (en adelante, "ROSSP").
- Disposiciones reguladoras establecidas por la Dirección General de Seguros y Fondos de Pensiones.
- Las normas de obligado cumplimiento aprobadas por el Instituto de Contabilidad y Auditoría de Cuentas en desarrollo del Plan General de Contabilidad y sus normas complementarias.

No existe ningún principio contable de aplicación obligatoria que teniendo un efecto significativo en las Cuentas Anuales se haya dejado de aplicar.

Las Cuentas Anuales correspondientes al ejercicio 2025 han sido formuladas por el Consejo de Administración y se someterán a la Junta General de Accionistas, sin esperar cambios sobre las mismas.

2.2 Aspectos críticos de la valoración y estimación de la incertidumbre

La preparación de las Cuentas Anuales exige el uso por parte de la Entidad de ciertas estimaciones y juicios en relación con el futuro que se evalúan continuamente y se basan en la experiencia histórica y otros factores, incluidas las expectativas de sucesos futuros que se creen razonables bajo las circunstancias actuales.

Las estimaciones contables resultantes, por definición, constituyen una aproximación razonable a los correspondientes resultados reales. Básicamente, estas estimaciones hacen referencia a:

- La determinación del valor recuperable de las participaciones en empresas de grupo y asociadas (Ver Nota 9)

Método firma: Biométrica + Código OTP
2026-03-26 12:39:41 UTC+1
José Javier Sampietro

MGS, SEGUROS Y REASEGUROS S.A.

Memoria de las cuentas anuales correspondiente al ejercicio anual terminado el 31 de diciembre de 2025

- Las pérdidas por deterioro de determinados activos (Véanse Notas 5, 6, 7 y 9).
- El valor razonable de determinados activos no cotizados (Véase Nota 9).
- La vida útil de los activos materiales, inversiones inmobiliarias e intangibles (Véanse Notas 5, 6 y 7).
- Provisión por retribución a largo plazo (Véase Nota 14).
- Cálculo de las Provisiones Técnicas de los ramos de Vida y no Vida (Véase Nota 19).
- Activos y Pasivos por impuestos diferidos (Véase Nota 10).

A pesar de que estas estimaciones se han realizado en función de la mejor información disponible sobre los hechos analizados en cada fecha de cierre contable y teniendo en cuenta la situación económica actual, con la inflación alta y la subida de los tipos de interés, y los conflictos armados, es posible que acontecimientos que puedan tener lugar en el futuro obliguen a modificarlas (al alza o a la baja) en próximos ejercicios, lo que se haría, contra las correspondientes Cuentas de Pérdidas y Ganancias o Reservas Patrimoniales, según el concepto de que se trate.

2.3 Comparación de la información

Los estados financieros del ejercicio 2025, que comprenden el Balance, la Cuenta de Pérdidas y Ganancias, el Estado de Cambios en el Patrimonio Neto, el Estado de Flujos de Efectivo y las Notas de la Memoria, se presentan de forma comparativa con dichos estados del ejercicio precedente.

Las cifras contenidas en las presentes Cuentas Anuales están expresadas en unidades de euros en cuanto al Balance, la Cuenta de Pérdidas y Ganancias, el Estado de Cambios en el Patrimonio Neto y el Estado de Flujos de Efectivo, y en miles de euros en lo referente a la Memoria, salvo que se indique otra unidad.

2.4 Criterios de imputación de ingresos y gastos

El criterio de imputación entre los ramos de Vida y de No Vida aplicado por la Entidad para la afectación de las inversiones a una u otra actividad, en orden a la imputación a las mismas de los gastos e ingresos financieros, ha tenido en cuenta la existencia de una adecuada cobertura en provisiones, tanto para el negocio de Vida como para el de No Vida, procediéndose en cada ejercicio a las verificaciones necesarias para dar cumplimiento a los criterios establecidos por la normativa aplicable en cuanto a la rentabilidad de las inversiones en relación con el tipo de interés técnico medio.

Una vez efectuado el reparto, los ingresos y gastos financieros asociados a cada inversión específica se imputan a la correspondiente cuenta técnica de Vida o de No Vida.

La distribución de los gastos reclasificables por destino entre los ramos Vida y No Vida se basa en la metodología del Sistema de Costes ABC (Costes Basados en las Actividades).

El Sistema de Costes ABC está desarrollado en dos fases secuenciales. En una primera fase, se distribuyen los gastos reclasificables por destino según criterios asociados a la naturaleza de la cuenta contable. En una segunda fase se realiza la distribución por ramos y modalidades sobre la base de unos criterios generales relacionados con el volumen de primas y pólizas.

Para las cuentas de ingresos y gastos no reclasificables los criterios de imputación están asociados a los mismos criterios generales.

2.5 Elementos registrados en varias partidas

A efectos de facilitar la comprensión del Balance, de la Cuenta de Resultados, del Estado de Cambios en el Patrimonio Neto y del Estado de Flujos de Efectivo, estos Estados se presentan de forma agrupada recogiendo los análisis requeridos en las Notas correspondientes de la Memoria.

2.6 Cambios de criterios contables

En el ejercicio en curso no se han realizado ajustes por cambios de criterios contables.

MGS, SEGUROS Y REASEGUROS S.A.

Memoria de las cuentas anuales correspondiente al ejercicio anual terminado el 31 de diciembre de 2025

2.7 Corrección de errores

En el ejercicio en curso no se han realizado ajustes por corrección de errores.

3. Aplicación de resultados

La propuesta de distribución de resultados del ejercicio 2025 que el Consejo de Administración de la Entidad propondrá, para su aprobación, en miles de euros, a la Junta General de Accionistas es la siguiente:

Base de reparto	Importe
Pérdidas y ganancias	23.806
Total	23.806

Aplicación	Importe
A reserva de estabilización a cuenta	1.033
A reserva de capitalización	3.807
A reservas voluntarias	18.966
Total	23.806

La propuesta de distribución de resultados del ejercicio cumple con los requisitos y limitaciones establecidos en la normativa legal y en los Estatutos Sociales.

La propuesta de distribución de resultados del ejercicio 2024, aprobada en pasada Junta General de Accionistas, en miles de euros, fue la siguiente:

Base de reparto	Importe
Pérdidas y ganancias	20.969
Total	20.969

Aplicación	Importe
A reserva de estabilización a cuenta	1.826
A reserva de capitalización	2.845
A reservas voluntarias	16.298
Total	20.969

4. Normas de registro y valoración

Los criterios contables aplicados en relación con las siguientes partidas son los siguientes:

4.1 Inmovilizado intangible

Aplicaciones informáticas

Las licencias para programas informáticos compradas a terceros se capitalizan sobre la base de los costes en que se ha incurrido para adquirirlas y prepararlas para usar el programa específico. Estos costes se amortizan durante sus vidas útiles estimadas de forma lineal (en cuatro años) desde su puesta en funcionamiento.

Los gastos relacionados con el mantenimiento de programas informáticos se reconocen como gasto cuando se incurre en ellos. Se amortizan con un porcentaje del 25%.

Los activos que están totalmente amortizados se dan de baja tanto del activo como de la amortización acumulada.

MGS, SEGUROS Y REASEGUROS S.A.

Memoria de las cuentas anuales correspondiente al ejercicio anual terminado el 31 de diciembre de 2025

En todo caso, a efectos de corrección valorativa por deterioro, se evaluará al menos anualmente si existen indicios del mismo.

Otros inmovilizados intangibles

Las concesiones administrativas compradas a terceros se capitalizan sobre la base de los costes en que se ha incurrido para adquirirlas y prepararlas para su uso. Estos costes se amortizan durante sus vidas útiles estimadas de forma lineal.

Los activos que están totalmente amortizados se dan de baja tanto del activo como de la amortización acumulada.

4.2 Inmovilizado material e inversiones inmobiliarias

a. Inmovilizado material

Los elementos del inmovilizado material se reconocen por su precio de adquisición, actualizado, en su caso, por las sucesivas revalorizaciones que tuvieron lugar hasta el año 1984, e incluyen el valor de la actualización legal practicada de acuerdo con lo establecido en el Real Decreto-Ley 7/1996, de 7 de junio menos la amortización acumulada y el importe acumulado de las pérdidas reconocidas. El importe de la actualización fue establecido aplicando a los valores de adquisición y a las correspondientes dotaciones anuales de amortización los coeficientes en función del año de compra y de amortización de los elementos, respectivamente, que fueron publicados en la normativa que regula las operaciones de actualización. Los impuestos indirectos que gravan dichos elementos, que no sean directamente recuperables de Hacienda, así como el valor actual de las obligaciones asumidas por desmantelamiento, retiro o rehabilitación que dan lugar al registro de provisiones, forman parte del precio de adquisición o coste de producción.

Los costes de ampliación, modernización o mejora de los bienes del inmovilizado material se incorporan al activo como mayor valor del bien exclusivamente cuando suponen un aumento de su capacidad, productividad o alargamiento de su vida útil, y siempre que sea posible conocer o estimar el valor contable de los elementos que resultan dados de baja del inventario por haber sido sustituidos.

Los costes de reparaciones importantes se activan y se amortizan durante la vida útil estimada de los mismos, mientras que los gastos de mantenimiento recurrentes se cargan en la Cuenta de Pérdidas y Ganancias durante el ejercicio en que se incurre en ellos.

La amortización del inmovilizado material, con excepción de los terrenos que no se amortizan, se calcula sistemáticamente por el método lineal en función de su vida útil estimada, atendiendo a la depreciación efectivamente sufrida por su funcionamiento, uso y disfrute. Las vidas útiles estimadas son:

	Años vida útil estimada	% anual de amortización
Construcciones	75	1,33%
Instalaciones técnicas inmuebles propios	10	10%
Instalaciones técnicas inmuebles arrendados	5	20%
Mobiliario	10	10%
Elementos de transporte	6	16,67%
Equipo informático	4	25%
Otro inmovilizado:		
Máquinas de oficina y otras	10	10%
Máquinas de reproducción de documentos	6,6	15%
Equipo audiovisual	5	20%

El valor residual y la vida útil de los activos se revisan, ajustándose si fuese necesario, en la fecha de cada cierre anual.

MGS, SEGUROS Y REASEGUROS S.A.

Memoria de las cuentas anuales correspondiente al ejercicio anual terminado el 31 de diciembre de 2025

Los activos que están totalmente amortizados se dan de baja tanto del activo como de la amortización acumulada.

Cuando el valor contable de un activo es superior a su importe recuperable estimado, su valor se reduce de forma inmediata hasta su importe recuperable. Anualmente, se evaluará si existen indicios de deterioro.

Las pérdidas y ganancias por la venta de inmovilizado material se calculan comparando los ingresos obtenidos por la venta con el valor contable y se registran en la Cuenta de Pérdidas y Ganancias.

b. Inversiones inmobiliarias

Las inversiones inmobiliarias comprenden edificios en propiedad que se mantienen para la obtención de rentas a largo plazo y no están ocupados por la Entidad. El resto de inmuebles propiedad de la Entidad, se incluyen en el epígrafe inmovilizado material. Los elementos incluidos en este epígrafe se presentan valorados por su coste de adquisición, actualizado, en su caso, por las sucesivas revalorizaciones que tuvieron lugar hasta el año 1984, e incluyen el valor de la actualización legal practicada de acuerdo con lo establecido en el Real Decreto-Ley 7/1996, de 7 de junio, menos su correspondiente amortización acumulada y las pérdidas por deterioro que hayan experimentado.

Para el cálculo de la amortización de las inversiones inmobiliarias se utiliza el método lineal en función de los años de vida útil estimados para los mismos que es de 75 años.

4.3 Pérdidas por deterioro del valor de los activos no financieros

Los activos sujetos a amortización se someten a pruebas de pérdidas por deterioro siempre que algún suceso o cambio en las circunstancias indiquen que el valor contable puede no ser recuperable. Se reconoce una pérdida por deterioro por el exceso del valor contable del activo sobre su importe recuperable, entendido este como el valor razonable del activo menos los costes de venta o el valor en uso, el mayor de los dos. A efectos de evaluar las pérdidas por deterioro del valor, los activos se agrupan al nivel más bajo para el que hay flujos de efectivo identificables por separado (unidades generadoras de efectivo). Los activos no financieros que hubieran sufrido una pérdida por deterioro se someten a revisiones a cada fecha de Balance por si se hubieran producido reversiones de la pérdida.

4.4 Arrendamientos

a. Cuando la Entidad es el arrendatario – Arrendamiento operativo

Los arrendamientos en los que el arrendador conserva una parte importante de los riesgos y beneficios derivados de la titularidad se clasifican como arrendamientos operativos. Los pagos en concepto de arrendamiento operativo (netos de cualquier incentivo recibido del arrendador) se cargan en la cuenta de pérdidas y ganancias del ejercicio en que se devengan sobre una base lineal durante el período de arrendamiento

b. Cuando la Entidad es el arrendador

Cuando los activos son arrendados bajo arrendamiento operativo, el activo se incluye en el balance de acuerdo con su naturaleza. Los ingresos derivados del arrendamiento se reconocen de forma lineal durante el plazo del arrendamiento.

4.5 Comisiones anticipadas y otros gastos de adquisición activados

Los gastos de adquisición de pólizas no son activados, registrándose en su totalidad como gastos en el mismo ejercicio en que se producen los contratos de seguros.

4.6 Activos financieros

En la Nota 9 de las presentes Cuentas Anuales se muestran los saldos de los activos financieros en vigor a 31 de diciembre de 2025 y 2024, junto con su naturaleza específica, clasificados de acuerdo con los siguientes criterios:

MGS, SEGUROS Y REASEGUROS S.A.

Memoria de las cuentas anuales correspondiente al ejercicio anual terminado el 31 de diciembre de 2025

a. Préstamos y partidas a cobrar

Incluye activos financieros no derivados con cobros fijos o determinables que no cotizan en un mercado activo, tales como valores representativos de deuda no negociados en un mercado activo, anticipos sobre pólizas, imposiciones a plazo fijo, créditos por operaciones de seguros.

Estos activos financieros se valoran inicialmente por su valor razonable, incluidos los costes de transacción que les sean directamente imputables, y posteriormente a coste amortizado reconociendo los intereses devengados en función de su tipo de interés efectivo, entendido como el tipo de actualización que iguala el valor en libros del instrumento con la totalidad de sus flujos de efectivo estimados hasta su vencimiento. No obstante lo anterior, los créditos por operaciones comerciales con vencimiento no superior a un año se valoran, tanto en el momento de reconocimiento inicial como posteriormente, por su valor nominal siempre que el efecto de no actualizar los flujos no sea significativo.

Al menos al cierre del ejercicio, se efectúan las correcciones valorativas necesarias por deterioro de valor si existe evidencia objetiva de que no se cobrarán todos los importes que se adeudan.

El importe de la pérdida por deterioro del valor es la diferencia entre el valor en libros del activo y el valor actual de los flujos de efectivo futuros estimados, descontados al tipo de interés efectivo en el momento de reconocimiento inicial. Las correcciones de valor, así como en su caso su reversión, se reconocen en la Cuenta de Pérdidas y Ganancias con el límite del valor en libros del activo.

Se incluyen en esta categoría los créditos mantenidos con terceros por operaciones de reaseguro y coaseguro, así como con Mediadores y asegurados, dotándose en su caso, las oportunas provisiones por deterioro. En particular, el deterioro para primas pendientes de cobro se calcula sobre la parte de las primas de tarifa devengadas en el ejercicio netas del recargo de seguridad que, previsiblemente y de acuerdo con la experiencia de años anteriores no vayan a ser cobradas, en función de la antigüedad de las mismas y, en su caso, su situación judicial de reclamación, teniendo siempre presente aquellos recibos que por sus características merezcan un tratamiento diferenciado.

Los créditos por recobros de siniestros se activan cuando su realización está suficientemente garantizada.

b. Inversiones mantenidas hasta el vencimiento

Los activos financieros mantenidos hasta su vencimiento son valores representativos de deuda con cobros fijos o determinables y vencimiento fijo, que se negocian en un mercado activo y que la Dirección de la Entidad tiene la intención efectiva y la capacidad de mantener hasta su vencimiento.

Si como consecuencia de un cambio en la intención o en la capacidad financiera de la Entidad, o si pasados dos ejercicios completos desde la reclasificación de un activo financiero de la categoría de inversión mantenida hasta el vencimiento a la de disponible para la venta, se reclasificase un activo financiero en la categoría de inversión mantenida hasta el vencimiento, el valor contable del activo financiero en esa fecha se convertirá en su nuevo coste amortizado. Cualquier pérdida o ganancia procedente de ese activo que previamente se hubiera reconocido directamente en el patrimonio neto se mantendrá en éste y se reconocerá en la cuenta de pérdidas y ganancias a lo largo de la vida residual de la inversión mantenida hasta el vencimiento, utilizando el método del tipo de interés efectivo (Nota 9.5).

Los criterios de valoración de estas inversiones, así como los cálculos correspondientes al test de deterioro de valor son los mismos que para los préstamos y partidas a cobrar.

c. Activos financieros mantenidos para negociar y otros activos financieros a valor razonable con cambios en la Cuenta de Pérdidas y Ganancias

Tienen la consideración de activos financieros a valor razonable con cambios en la Cuenta de Pérdidas y Ganancias todos aquellos activos mantenidos para negociar que se adquieren con el propósito de venderse en el corto plazo o forman parte de una cartera de instrumentos identificados y gestionados conjuntamente para obtener ganancias a corto plazo, así como los activos financieros que designa la Entidad en el momento del reconocimiento inicial para su inclusión en esta categoría por resultar más relevante. Los derivados también se clasifican como mantenidos para negociar siempre que no sean un contrato de garantía financiera ni se hayan designado como instrumentos de cobertura.

MGS, SEGUROS Y REASEGUROS S.A.

Memoria de las cuentas anuales correspondiente al ejercicio anual terminado el 31 de diciembre de 2025

La Entidad ha contabilizado en la categoría de activos financieros a valor razonable con cambios en PyG los instrumentos híbridos a los que se hace referencia en el apartado 5.1 de la Norma de Registro y Valoración (NRV) 8ª "Instrumentos financieros", así como todos los instrumentos financieros en los que el tomador del seguro asume el riesgo de la inversión. Estos activos se clasifican a la cartera de valor razonable con cambios en pérdidas y ganancias.

Estos activos financieros se valoran, tanto en el momento inicial como en valoraciones posteriores, por su valor razonable, imputando los cambios que se produzcan en dicho valor en la Cuenta de Pérdidas y Ganancias del ejercicio. Los costes de transacción directamente atribuibles a la adquisición se reconocen en la Cuenta de Pérdidas y Ganancias del ejercicio.

d. Participaciones en Entidades del Grupo, multigrupo y asociadas

La Entidad ha incluido en esta categoría las inversiones en el patrimonio de Entidades del Grupo, multigrupo y asociadas, tal y como estas quedan definidas en la norma 12ª de elaboración de las Cuentas Anuales del Plan.

Se valoran inicialmente por su coste, que equivale al valor razonable de la contraprestación entregada más los costes de transacción.

Con posterioridad a la valoración inicial se valoran por su coste menos, en su caso, el importe acumulado de las correcciones por deterioro del valor. No obstante, cuando existe una inversión anterior a su calificación como empresa del grupo, multigrupo o asociada, se considera como coste de la inversión su valor contable antes de tener esa calificación. Los ajustes valorativos previos contabilizados directamente en el patrimonio neto se mantienen en este hasta que se dan de baja.

Si existe evidencia objetiva de que el valor en libros no es recuperable, se efectúan, al menos anualmente, las oportunas correcciones valorativas por la diferencia entre su valor en libros y el importe recuperable, entendido este como el mayor importe entre su valor razonable menos los costes de venta y el valor actual de los flujos de efectivo derivados de la inversión. Salvo mejor evidencia del importe recuperable, en la estimación del deterioro de estas inversiones se toma en consideración el patrimonio neto de la Entidad participada corregido por las plusvalías tácitas existentes en la fecha de la valoración. La corrección de valor y, en su caso, su reversión se registra en la Cuenta de Pérdidas y Ganancias del ejercicio en que se produce. La reversión del deterioro tendrá como límite el valor en libros de la inversión que estaría reconocido en la fecha de reversión si no se hubiese registrado el deterioro de valor.

La Entidad define como Unidad Generadora de Efectivo (UGE) cada una de las sociedades en las que mantiene una participación, de manera directa o indirecta.

Para las inversiones en empresas del grupo y asociadas, la Entidad analiza y evalúa las estimaciones y proyecciones disponibles de las diferentes sociedades, determinando si las previsiones de ingresos y de flujos de efectivo atribuibles a la Entidad correspondiente a estas sociedades soportan el valor en libros de la participación en dichas sociedades.

Las hipótesis clave sobre la cual la Dirección de la Entidad ha basado las proyecciones de resultados para determinar el valor actual de los flujos de efectivo futuros derivados de las inversiones están de acuerdo con los períodos cubiertos por los presupuestos o previsiones más recientes de las mismas.

En todos los casos, el enfoque utilizado para determinar los valores asignados a las hipótesis claves refleja la experiencia pasada y son uniformes con las fuentes de información externas disponibles en el momento de realización de las mismas.

e. Activos financieros disponibles para la venta

En esta categoría la Entidad incluye los valores representativos de deuda, las permutas de flujos ciertos o predeterminados y los instrumentos de patrimonio que no se clasifican en ninguna de las categorías anteriores.

Se valoran por su valor razonable, registrando los cambios que se produzcan directamente en el Patrimonio Neto hasta que el activo se enajene o deteriore, momento en que las pérdidas y/o ganancias acumuladas en el Patrimonio Neto se imputan a la Cuenta de Pérdidas y Ganancias, siempre que sea posible determinar el mencionado valor razonable. En caso contrario, se registran por su coste menos pérdidas por deterioro del valor. Las pérdidas y/o ganancias que resulten por diferencias de cambio en activos financieros monetarios en moneda extranjera, se registran en la Cuenta de Pérdidas y Ganancias.

MGS, SEGUROS Y REASEGUROS S.A.

Memoria de las cuentas anuales correspondiente al ejercicio anual terminado el 31 de diciembre de 2025

Se efectúan correcciones valorativas si existe evidencia objetiva de que su valor se ha deteriorado como resultado de una reducción o retraso en los flujos de efectivo estimados futuros en el caso de instrumentos de deuda adquiridos o por la falta de recuperabilidad del valor en libros del activo en el caso de inversiones en instrumentos de patrimonio. La corrección valorativa es la diferencia entre su coste o coste amortizado menos, en su caso, cualquier corrección valorativa previamente reconocida en la Cuenta de Pérdidas y Ganancias y el valor razonable en el momento en que se efectúe la valoración. En el caso de los instrumentos de patrimonio que se valoran por su coste por no poder determinarse su valor razonable, la corrección de valor se determina del mismo modo que para las inversiones en el patrimonio de empresas del Grupo, multigrupo y asociadas.

Si existe evidencia objetiva de deterioro, la Entidad reconoce en la Cuenta de Pérdidas y Ganancias las pérdidas acumuladas reconocidas previamente en el patrimonio neto por disminución del valor razonable. Las pérdidas por deterioro del valor reconocidas en la Cuenta de Pérdidas y Ganancias por instrumentos de patrimonio no se revierten a través de la Cuenta de Pérdidas y Ganancias.

f. Consideraciones generales relativas a la valoración de instrumentos financieros

Se entiende por valor razonable de un instrumento financiero en una fecha dada, el importe por el cual puede ser comprado o vendido entre un comprador y un vendedor interesados y debidamente informados, en condiciones de independencia mutua.

Los valores razonables de las inversiones que cotizan en un mercado activo se basan en precios de compra corrientes. Si el mercado para un activo financiero no es activo (y para los títulos que no cotizan), la Entidad establece el valor razonable empleando técnicas de valoración que pueden incluir el uso de transacciones recientes entre partes interesadas y debidamente informadas, referencias a otros instrumentos sustancialmente iguales, métodos de descuento de flujos de efectivo futuros estimados y modelos de fijación de precios de opciones haciendo un uso máximo de datos observables del mercado y confiando lo menos posible en consideraciones subjetivas de la Entidad. El uso de estas técnicas puede ser realizado directamente por la Entidad, por expertos independientes o bien por la contraparte que ejerció de parte vendedora.

Los activos financieros se dan de baja en el Balance cuando se traspasan sustancialmente todos los riesgos y beneficios inherentes a la propiedad del activo. En el caso concreto de cuentas a cobrar se entiende que este hecho se produce en general si se han transmitido los riesgos de insolvencia y de mora.

Los ingresos por intereses se reconocen en el resultado del ejercicio usando el método del tipo de interés efectivo. Los ingresos por dividendos se reconocen como ingresos en la Cuenta de Pérdidas y Ganancias cuando se establece el derecho a recibir el cobro. No obstante lo anterior, si los dividendos distribuidos proceden de resultados generados con anterioridad a la fecha de adquisición no se reconocen como ingresos, minorando el valor contable de la inversión.

g. Régimen de valoración de los instrumentos financieros a efectos contables y de supervisión

El Plan Contable de las Entidades Aseguradoras, establecido por el Real Decreto 1317/2008 y sus modificaciones posteriores, cambió el régimen contable aplicable a los distintos instrumentos financieros respecto al régimen que estaba previsto en la norma de valoración 5ª del PCEA de 2008, estableciendo un régimen de reconocimiento y valoración con posterioridad a su reconocimiento inicial que dependerá de la categoría o cartera en la que se encuentren asignados. Ello supuso, entre otras cuestiones, la desaparición del concepto de cotización representativa y de las primas de homogeneización en función de la calidad del emisor o de las condiciones de la emisión, para la estimación del valor de mercado de los títulos de renta fija en base a la actualización de los flujos futuros.

Como alternativa, el apartado 2 del punto 6º del Marco Conceptual de la Contabilidad introdujo el concepto de precio en un mercado activo y, en su defecto, la necesidad de recurrir a la aplicación de modelos y técnicas de valoración de general aceptación en el mercado.

Un mercado activo será aquel mercado en el que se den simultáneamente las siguientes condiciones:

- Los bienes o servicios intercambiados son homogéneos.
- Pueden encontrarse prácticamente en cualquier momento compradores o vendedores para un determinado bien o servicio.

MGS, SEGUROS Y REASEGUROS S.A.

Memoria de las cuentas anuales correspondiente al ejercicio anual terminado el 31 de diciembre de 2025

- Los precios son conocidos y fácilmente accesibles para el público. Estos precios, además, han de reflejar transacciones de mercado reales, actuales y producidas con regularidad.

Respecto a lo anterior, en ningún caso la norma está haciendo referencia a la necesidad de que el mercado sea regulado, sino que sea transparente y profundo. Por tanto, los precios conocidos y fácilmente accesibles para el público ofrecidos por proveedores de información financiera que reflejen transacciones de mercados reales, actuales y producidos con regularidad, tendrán la consideración de precios de un mercado activo.

Si no existiese precio en un mercado activo, será necesario estimarlo a través de un modelo o técnica de valoración, consistente con la metodología aceptada y utilizada en el mercado para la fijación de los precios, maximizando el uso de datos observables en el mercado. Para los instrumentos representativos de deuda podrá utilizarse la metodología del descuento de flujos ciertos o probabilizados, conforme a una tasa de descuento, de riesgo de crédito y liquidez ajustada a las condiciones de mercado.

4.7 Pasivos financieros

1. Débitos y partidas a pagar

En esta categoría la Entidad incluye débitos por operaciones comerciales y débitos por operaciones no comerciales.

Estas deudas se reconocen inicialmente a su valor razonable ajustado por los costes de transacción directamente imputables, registrándose posteriormente por su coste amortizado según el método del tipo de interés efectivo. Dicho interés efectivo es el tipo de actualización que iguala el valor en libros del instrumento con la corriente esperada de pagos futuros previstos hasta el vencimiento del pasivo.

No obstante lo anterior, los débitos por operaciones comerciales con vencimiento no superior a un año y que no tienen un tipo de interés contractual se valoran, tanto en el momento inicial como posteriormente, por su valor nominal cuando el efecto de no actualizar los flujos de efectivo no es significativo.

4.8 Impuestos corrientes y diferidos

El gasto (ingreso) por impuesto sobre beneficios es el importe que, por este concepto, se devenga en el ejercicio y que comprende tanto el gasto (ingreso) por impuesto corriente como por impuesto diferido, calculándose en función del resultado del ejercicio, aumentado o disminuido por las diferencias existentes entre el resultado contable y fiscal.

Tanto el gasto (ingreso) por impuesto corriente como diferido se registra en la Cuenta de Pérdidas y Ganancias. No obstante, se reconoce en el Patrimonio Neto el efecto impositivo relacionado con partidas que se registran directamente en el Patrimonio Neto.

Los activos y pasivos por impuesto corriente se valorarán por las cantidades que se espera pagar o recuperar de las autoridades fiscales, de acuerdo con la normativa vigente, o aprobada y pendiente de publicación, en la fecha de cierre del ejercicio.

Los impuestos diferidos se calculan, de acuerdo con el método del pasivo, sobre las diferencias temporarias que surgen entre las bases fiscales de los activos y pasivos y sus valores en libros. Sin embargo, si los impuestos diferidos surgen del reconocimiento inicial de un activo o un pasivo en una transacción distinta de una combinación de negocios que en el momento de la transacción no afecta ni al resultado contable ni a la base imponible del impuesto no se reconocen. El impuesto diferido se determina aplicando la normativa y los tipos impositivos aprobados o a punto de aprobarse en la fecha del Balance y que se espera aplicar cuando el correspondiente activo por impuesto diferido se realice o el pasivo por impuesto diferido se liquide.

Los activos por impuestos diferidos se reconocen en la medida en que resulte probable que se vaya a disponer de ganancias fiscales futuras con las que poder compensar las diferencias temporarias.

4.9 Ingresos y gastos

Los ingresos y gastos se contabilizan de acuerdo con el principio de devengo, es decir, en función de la corriente real de bienes y servicios que los mismos representan, con independencia del momento en que se produce la corriente monetaria o financiera derivada de ellos.

MGS, SEGUROS Y REASEGUROS S.A.

Memoria de las cuentas anuales correspondiente al ejercicio anual terminado el 31 de diciembre de 2025

La Entidad registra inicialmente los gastos generales atendiendo a su naturaleza y posteriormente realiza una imputación de los mismos por destino.

La reclasificación de los gastos por naturaleza en gastos por destino se ha realizado en base a los criterios descritos en el apartado 4 de la Nota 2 de esta Memoria.

4.10 Provisiones Técnicas

Siguiendo la NRV 9ª "Contratos de Seguros", la Entidad ha mantenido las normas de valoración establecidas para los activos y pasivos derivados de contratos de seguros de vida del negocio directo (incluyendo reaseguro aceptado) y del cedido que venía aplicando bajo los principios contables anteriores de acuerdo con el Reglamento de Ordenación y Supervisión de los Seguros Privados, excepto por haber aplicado asimetrías tal y como se detalla en esta misma nota.

Las principales políticas contables aplicadas por la Entidad en relación a las Provisiones Técnicas son las siguientes:

a. Provisión para primas no consumidas

La provisión para primas no consumidas corresponde a la fracción de las primas devengadas en el ejercicio que se imputa al periodo comprendido entre la fecha de cierre del ejercicio y el término del periodo de cobertura de los contratos. El cálculo de la provisión se realiza póliza a póliza tomando como base de cálculo exclusivamente las primas de tarifa devengadas en el ejercicio deducido, en su caso, el recargo de seguridad. La imputación temporal de las primas se realiza de acuerdo con la distribución temporal de la siniestralidad a lo largo del periodo de cobertura de los contratos, que se considera uniforme durante el periodo. Asimismo, los gastos de adquisición correspondientes al ejercicio siguiente se han periodificado de acuerdo al periodo de cobertura de la póliza y con los límites establecidos en la nota técnica, mostrándose en el epígrafe "Otros Activos".

Como consecuencia de lo indicado en los párrafos anteriores, los gastos de adquisición que aparecen en las cuentas técnicas, recogen los gastos del ejercicio netos de los importes periodificados al cierre del ejercicio.

b. Provisión para riesgos en curso

La provisión para riesgos en curso tiene por objeto complementar la provisión de primas no consumidas en la medida en que su importe no fuese suficiente para reflejar la valoración de todos los riesgos y gastos a cubrir, que se corresponde con el periodo de cobertura no transcurrido a la fecha de cierre del ejercicio.

Esta provisión se dota únicamente en el caso de que la diferencia entre las primas del periodo de referencia, corregidas por la variación de las provisiones de primas no consumidas y por la provisión para primas pendientes de cobro, constituida al cierre del ejercicio, por razón de las primas devengadas en dicho periodo de referencia e incrementadas por los ingresos de las inversiones generados por las Provisiones Técnicas del ramo de acuerdo con la imputación realizada en la contabilidad, menos las prestaciones de los siniestros ocurridos en el periodo de referencia, los gastos imputables a estas, la provisión de prestaciones al término de dicho periodo, los gastos de gestión, otros gastos técnicos y los gastos de las inversiones indicadas anteriormente, sea negativa.

Se calcula ramo a ramo, aplicando los coeficientes reglamentariamente establecidos sobre el importe de las primas por seguro directo netas de reaseguro cedido, devengadas en el ejercicio que se cierra, corregidas por la variación de las primas no consumidas y por la provisión para primas pendientes de cobro, constituida al cierre del ejercicio, por razón de las primas devengadas en dicho periodo de referencia, de acuerdo con el artículo 31 del Reglamento de Ordenación y Supervisión de Seguros Privados.

Se entiende por periodo de referencia el ejercicio que se cierra y el anterior considerados conjuntamente, excepto para los ramos 10 a 15 de los establecidos en el artículo 6º de la Ley 6/2004 de Ordenación y Supervisión de los Seguros Privados, en los cuales dicho periodo estará formado por el ejercicio que se cierra y cada uno de los tres anteriores considerados individualmente.

c. Provisiones de seguros de Vida

Esta provisión comprende la provisión para primas no consumidas de los seguros de los periodos de cobertura igual o inferior al año y, principalmente, para los demás seguros, la provisión matemática. Las provisiones matemáticas

MGS, SEGUROS Y REASEGUROS S.A.

Memoria de las cuentas anuales correspondiente al ejercicio anual terminado el 31 de diciembre de 2025

están constituidas por la cifra que representa el exceso del valor actual de las obligaciones futuras de la Entidad aseguradora sobre el valor actual de las primas que deba satisfacer el tomador del seguro, sin que en ningún caso pueda resultar negativo, y deberán ser calculadas en toda operación de seguros que implique un riesgo variable a prima constante o un proceso de capitalización. Como base de cálculo se toma la prima de inventario devengada en el ejercicio y su determinación se hace póliza a póliza por un sistema individual y aplicando un método prospectivo.

Para el cálculo de la provisión matemática a 31 de diciembre de 2025, se ha tenido en consideración lo previsto en el artículo 33 del Real Decreto 2486/1998 de 20 de noviembre, modificado por el Real Decreto 239/2007, de 16 de febrero, por el que se modifica el Reglamento de Ordenación y Supervisión de los Seguros Privados, la Orden EHA/339/2007, de 16 de febrero y la Resolución del 2 de enero de 2007.

En virtud a la Guía técnica 2/2016 emitida por la Dirección General de Seguros y Fondos de Pensiones el 20 de diciembre de 2016, la provisión de los contratos en cartera calculada mediante el interés marcado en el apartado 33.1 del ROSSP, podrán seguir aplicando la normativa vigente o bien utilizar la estructura temporal de tipos de interés sin riesgo incluyendo, en su caso, el ajuste por volatilidad. Este cambio, que es obligatorio para la nueva producción, también ha sido el utilizado por MGS para el cálculo de las provisiones en los seguros de cartera. De este modo MGS, calcula todas las provisiones contables de los seguros asociados al apartado 33.1 utilizando la curva de intereses sin riesgo con volatilidad. Dicho cambio se realizó sin necesidad de recurrir a los plazos de adaptación que concedía la propia Guía técnica.

No obstante, en aplicación de la Disposición Transitoria 2ª, para los seguros contratados antes de la entrada en vigor del Reglamento de Ordenación y Supervisión de los Seguros Privados, si la rentabilidad real obtenida de las inversiones afectas en el ejercicio fuese inferior al tipo técnico utilizado, la Entidad calcularía la provisión matemática aplicando un tipo de interés igual a la rentabilidad realmente obtenida.

Las tablas de mortalidad, de supervivencia y de invalidez aplicadas en el cálculo de las provisiones de seguros de Vida, están basadas en experiencia nacional y extranjera ajustada a tratamientos actuariales generalmente aceptados, recogiendo intervalos de confianza generalmente admitidos para la experiencia española, ver tablas utilizadas en Nota 19.2.b.

En los seguros de Vida en los que contractualmente se haya estipulado que el riesgo de inversión lo soporta íntegramente el tomador, la provisión se determina en función de los índices o activos que se hayan fijado como referencia para determinar el valor económico de sus derechos.

De acuerdo a lo establecido en la norma de registro y valoración 9ª del Plan Contable de Entidades Aseguradoras, la Entidad aplica asimetrías contables en el pasivo para aquellas inversiones incluidas en categorías contabilizadas a su valor razonable con impacto en patrimonio o en la cuenta de pérdidas y ganancias afectos a productos de vida donde se utilicen las técnicas de inmunización financieras, que referencian su valor de rescate al valor de los activos asignados de forma específica, que prevean una participación en los beneficios de una cartera de activos vinculada, o en el caso de operaciones de seguro en que el tomador asume el riesgo de la inversión o asimilados, de acuerdo a lo establecido en la normativa reguladora de ordenación y supervisión de los seguros privados.

Lo anterior supone la contabilización al cierre de un importe en el pasivo o patrimonio neto de la Entidad igual al registrado en el activo para el reconocimiento del valor razonable de los activos financieros.

d. Provisión para prestaciones

La provisión para prestaciones corresponde al importe de las obligaciones pendientes de la Entidad derivadas de los siniestros ocurridos con anterioridad a la fecha de cierre del ejercicio y es igual a la diferencia entre su coste total estimado o cierto, incluyendo los gastos externos e internos de gestión y administración de los expedientes, y el conjunto de los importes ya pagados por razón de tales siniestros. Para la determinación de su importe los siniestros se clasifican por año de ocurrencia y por ramos, siendo cada siniestro valorado individualmente.

La provisión para prestaciones se divide en pendientes de liquidación o pago, pendientes de declaración y de gastos internos de liquidación de siniestros.

En la provisión para prestaciones de siniestros pendientes de liquidación o pago se incluyen todos aquellos siniestros ocurridos y declarados antes del cierre del ejercicio.

La provisión para prestaciones de siniestros pendientes de declaración se ha efectuado teniendo en cuenta la información y la experiencia de ejercicios anteriores de la Entidad. Su cálculo se realiza, basándose en dicha

MGS, SEGUROS Y REASEGUROS S.A.

Memoria de las cuentas anuales correspondiente al ejercicio anual terminado el 31 de diciembre de 2025

experiencia, multiplicando el número medio de siniestros pendientes de declaración por un coste medio, estimado conforme se establece reglamentariamente. En aquellos casos de insuficiencia, esta provisión se completa en base a la información histórica por ramos.

La cuantificación de la provisión de los gastos internos de liquidación de siniestros ha sido obtenida a partir de la relación existente entre los gastos imputables a las prestaciones y el importe de estas, considerando la reclasificación de gastos por destino establecida en el Plan de Contabilidad de las Entidades Aseguradoras.

e. Provisión de participación en beneficios y para extornos

Recoge el importe de los beneficios devengados a favor de los tomadores, asegurados o beneficiarios y el de las primas que proceda restituir a los tomadores o asegurados, en su caso, en virtud del comportamiento experimentado por el riesgo asegurado, en tanto no hayan sido asignados individualmente a cada uno de aquellos.

f. Provisiones Técnicas del reaseguro cedido

Las Provisiones Técnicas –para primas no consumidas, de seguros de Vida y para prestaciones- del reaseguro cedido están calculadas de acuerdo con los porcentajes de cesión, según la modalidad de seguro y el año de competencia especificados en los contratos con las respectivas reaseguradoras, teniendo en cuenta las condiciones propias de dichos contratos.

4.11 Provisiones y pasivos contingentes

Las provisiones para deudas por los pagos asumidos derivados de los convenios asumidos con entidades aseguradoras y litigios se reconocen cuando la Entidad tiene una obligación presente, ya sea legal o implícita, como resultado de sucesos pasados, es probable que vaya a ser necesaria una salida de recursos para liquidar la obligación y el importe se puede estimar de forma fiable. No se reconocen provisiones para pérdidas de explotación futuras.

Las provisiones se valoran por el valor actual de los desembolsos que se espera que sean necesarios para liquidar la obligación usando un tipo de interés que refleje las evaluaciones del mercado actual del valor temporal del dinero y los riesgos específicos de la obligación. Los ajustes en la provisión con motivo de su actualización se reconocen como un gasto financiero conforme se van devengando.

Las provisiones con vencimiento inferior o igual a un año, con un efecto financiero no significativo no se descuentan. Cuando se espera que parte del desembolso necesario para liquidar la provisión sea reembolsado por un tercero, el reembolso se reconoce como un activo independiente, siempre que sea prácticamente segura su recepción.

Por su parte, se consideran pasivos contingentes aquellas posibles obligaciones surgidas como consecuencia de sucesos pasados, cuya materialización está condicionada a que ocurra o no uno o más eventos futuros independientes de la voluntad de la Entidad.

4.12 Prestaciones a los Empleados

a. Compromisos por pensiones

Los compromisos por pensiones en la Entidad, derivan de las disposiciones establecidas en los Convenios Colectivos del Sector y de acuerdos propios con el personal.

Por un lado, una parte de la plantilla está incluido en un sistema de prestación definida, que cubre tanto el abono de una cuantía en el momento de acceder a la jubilación ordinaria desde la Entidad como, en algunos casos, una cuantía mensual que complementa las pensiones de la Seguridad Social.

Por otro lado, un amplio colectivo de la Entidad está incluido en un sistema de aportación definida, por el que se establece el abono de unas cuantías anuales, basadas en un porcentaje sobre ciertos conceptos salariales de las personas trabajadoras. Estas cuantías se encuentran externalizadas en un seguro de compromisos por pensiones concertado con terceros, y se constituyen como una expectativa de derecho que se materializa cuando se cumplen los requisitos establecidos en la regulación aplicable.

MGS, SEGUROS Y REASEGUROS S.A.

Memoria de las cuentas anuales correspondiente al ejercicio anual terminado el 31 de diciembre de 2025

Por último, existe un Premio de Permanencia para el personal en función de la antigüedad de cada persona, que se hace efectivo a los 25 y 40 años de permanencia.

La Entidad tiene cubiertos los mencionados compromisos de prestación definida y los Premios de Permanencia a través de la constitución de provisiones internas, así como una pequeña parte en un seguro externalizado con terceros, en base a estimaciones realizadas según cálculos actuariales (Véase Nota 14).

Retribuciones a largo plazo de prestaciones definidas

Las retribuciones a largo plazo que no tienen carácter de aportación definida se consideran de prestación definida. Generalmente las retribuciones a largo plazo de prestaciones definidas establecen el importe de la prestación que recibirá el Empleado en el momento de su jubilación, normalmente en función de uno o más factores como la edad, años de servicio y remuneración.

La Entidad reconoce en Balance una provisión respecto de las retribuciones a largo plazo de prestación definida por la diferencia entre el valor actual de las retribuciones comprometidas y el valor razonable de los eventuales activos afectos a los compromisos con que se liquidarán las obligaciones, minorado, en su caso, por el importe de los costes por servicios pasados no reconocidos todavía.

Si de la diferencia anterior surge un activo, su valoración no puede superar el valor actual de las prestaciones que pueden retornar a la Entidad en forma de reembolsos directos o de menores contribuciones futuras, más, en su caso, la parte pendiente de imputar a resultados de costes por servicios pasados. Cualquier ajuste que la Entidad tenga que realizar por este límite en la valoración del activo se imputa directamente a Patrimonio Neto, reconociéndose como reservas.

El valor actual de la obligación se determina mediante métodos actuariales de cálculo e hipótesis financieras y actuariales insesgadas y compatibles entre sí.

La variación en el cálculo del valor actual de las retribuciones comprometidas o, en su caso, de los activos afectos, en la fecha de cierre, debida a pérdidas y ganancias actuariales se reconoce en el ejercicio en que surge, directamente en el Patrimonio Neto como reservas. A estos efectos, las pérdidas y ganancias son exclusivamente las variaciones que surgen de cambios en las hipótesis actuariales o de ajustes por la experiencia. Los costes por servicios pasados se reconocen inmediatamente en la Cuenta de Pérdidas y Ganancias, excepto cuando se trate de derechos revocables, en cuyo caso, se imputan a la Cuenta de Pérdidas y Ganancias de forma lineal en el período que resta hasta que los derechos por servicios pasados son irrevocables. No obstante, si surge un activo, los derechos revocables se imputan a la Cuenta de Pérdidas y Ganancias de forma inmediata, salvo que surja una reducción en el valor actual de las prestaciones que pueden retornar a la Entidad en forma de reembolsos directos o de menores contribuciones futuras, en cuyo caso, se imputa de forma inmediata en la Cuenta de Pérdidas y Ganancias el exceso sobre tal reducción.

El valor actual de las retribuciones comprometidas ha sido calculado por un experto actuarial externo.

En el ejercicio, las principales hipótesis actuariales utilizadas en los cálculos de los distintos compromisos por pensiones de la Entidad han sido:

- Fecha de valoración: 31 de diciembre de 2025
- Tablas de mortalidad: PER 2020 Col 1er Ord
- Tablas de invalidez (colectivo general): Orden Ministerial 77 ajustadas por Swiss (absoluta)
- Tablas de invalidez (Directivos): Orden Ministerial 77 (total)
- Tipo de interés de descuento: 3,05%
- Rendimientos esperados de los activos: 3,05%
- Incremento de general de salarios: 2,00%
- Incremento de salarios de Convenio: 2,00%
- Incremento del I.P.C.: 2,00%
- Incremento de pensión máxima y de bases de cotización máximas y mínimas de la Seguridad Social: 2,00%
- Edad de jubilación: Con carácter general, edad normal de jubilación de acuerdo a la actual normativa de Seguridad Social; para el colectivo de directivos, 65 años
- Años cotizados a la Seguridad Social: Un mínimo de 35 años
- Retribución Variable (Directivos): Estimación facilitada por la Compañía (85%)

MGS, SEGUROS Y REASEGUROS S.A.

Memoria de las cuentas anuales correspondiente al ejercicio anual terminado el 31 de diciembre de 2025

b. Indemnizaciones por cese

Las indemnizaciones por cese se pagan a los Empleados como consecuencia de la decisión de la Entidad de rescindir su contrato de trabajo antes de la edad normal de jubilación. La Entidad, bajo el criterio de prudencia, reconoce estas prestaciones cuando se ha comprometido de forma demostrable a cesar en su empleo a la persona trabajadora.

c. Planes de participación en beneficios y bonus

La Entidad reconoce un pasivo y un gasto para bonus y participación en beneficios en base a una fórmula que tiene en cuenta las principales magnitudes de negocio después de ciertos ajustes.

4.13 Transacciones entre partes vinculadas

Con carácter general, las operaciones entre la Entidad y una empresa del grupo o asociada se contabilizan en el momento inicial por su valor razonable. En su caso, si el precio acordado difiere de su valor razonable, la diferencia se registra atendiendo a la realidad económica de la operación. La valoración posterior se realiza conforme con lo previsto en las correspondientes normas.

5. Inmovilizado material

Al 31 de diciembre de 2025, el saldo de este epígrafe del balance de adjunto, así como su evolución durante el ejercicio, presenta el detalle siguiente (en miles de euros):

	Saldo al 31/12/2024	Altas	Bajas	Trasposos	Saldo al 31/12/2025
COSTE					
Terrenos	25.935	132	0	-1.014	25.053
Construcciones	47.718	243	0	-1.766	46.195
Instalaciones	6.769	580	-552		6.797
Mobiliario	4.025	499	-119		4.405
Equipos informáticos	611	2.763	-17		3.357
Elementos de transporte					0
Inmovilizado en curso	15.191	2.829	0	-7.542	10.478
TOTAL	100.249	7.046	-688	-10.322	96.285
AMORTIZACIÓN ACUMULADA					
Construcciones	20.244	639	0	-1.526	19.357
Instalaciones	3.157	571	-469		3.259
Mobiliario	1.448	400	-69		1.779
Equipos informáticos	132	289	-16		405
Elementos de transporte	0				0
TOTAL	24.981	1.899	-554	-1.526	24.800
Provisiones deterioro de Inmuebles	11.583	687	-685	0	11.585
NETO	63.685	4.460	551	-8.796	59.900

En 2025 se ha finalizado la obra correspondiente al edificio de la calle Eduardo Dato de Madrid, reflejándose el hecho en el traspaso de 7.542 miles de euros a Inversiones Inmobiliarias (véase nota 6).

El saldo de "Inmovilizado en Curso" en 2024 correspondía a las obras de rehabilitación llevadas a cabo en los edificios sitios en la calle Rosselló, número 33, de Barcelona, Paseo Sevilla, 105, de Sant Cugat y Eduardo Dato, número 9, de Madrid.

MGS, SEGUROS Y REASEGUROS S.A.

Memoria de las cuentas anuales correspondiente al ejercicio anual terminado el 31 de diciembre de 2025

La evolución durante el ejercicio 2024, presentó el detalle siguiente (en miles de euros):

	Saldo al 31/12/2023	Altas	Bajas	Trasposos	Saldo al 31/12/2024
COSTE					
Terrenos	25.986	46	-97		25.935
Construcciones	47.013	547	-295	453	47.718
Instalaciones	5.887	1.436	-554		6.769
Mobiliario	3.601	527	-103		4.025
Equipos informáticos	479	482	-350		611
Elementos de transporte					0
Inmovilizado en curso	16.469	4.124		-5.402	15.191
TOTAL	99.435	7.162	-1.399	-4.949	100.249
AMORTIZACIÓN ACUMULADA					
Construcciones	19.687	680	-123		20.244
Instalaciones	2.807	738	-388		3.157
Mobiliario	1.133	385	-70		1.448
Equipos informáticos	221	135	-224		132
Elementos de transporte	0				0
TOTAL	23.848	1.938	-805	0	24.981
Provisiones deterioro de Inmuebles	11.427	598	-442	0	11.583
NETO	64.160	4.626	-152	-4.949	63.685

En los epígrafes "Terrenos" y "Construcciones" figura el incremento de valor por las operaciones legales de actualización practicadas en el ejercicio 1996 (Nota 4.2.b de la Memoria). El importe de dicha actualización correspondiente a los inmuebles que figuran en el activo de la Entidad a cierre del ejercicio se desglosa en 1.593 y 5.105 miles de euros, correspondientes a solar y construcción, respectivamente, siendo su amortización acumulada de 2.516 miles de euros, con un efecto neto en la dotación de amortización del ejercicio de 90 mil euros. El importe de dicha actualización correspondiente a los inmuebles que figuran en el activo de la Entidad a cierre del ejercicio 2024 se desglosaba en 1.590 y 5.098 miles de euros, correspondientes a solar y construcción, respectivamente, siendo su amortización acumulada de 2.426 miles de euros, con un efecto neto en la dotación de amortización del ejercicio de 74 miles de euros. Las bajas se corresponden, principalmente, a los activos totalmente amortizados.

Coefficientes, métodos y cuantía de las amortizaciones

La amortización del inmovilizado material, con excepción de los terrenos que no se amortizan, se calcula sistemáticamente por el método lineal en función de su vida útil estimada, atendiendo a la depreciación efectivamente sufrida por su funcionamiento, uso y disfrute. Véase coeficientes aplicados en Nota 4.2.

5.1 Corrección valorativa por deterioro (individualizado)

La variación por deterioro del ejercicio 2025 asciende a 2 miles de euros de gasto. El importe acumulado asciende a 11.585 miles de euros y corresponden a inmuebles donde la Entidad desarrolla su actividad.

La variación por deterioro del ejercicio 2024 ascendió a 156 miles de euros de ingreso. El importe acumulado ascendió a 11.583 miles de euros y se correspondía a inmuebles donde la Entidad desarrollaba su actividad.

Se reconoce esta pérdida por deterioro debido a la comparación entre el valor neto contable y las tasaciones realizadas, entendido éste como el mayor entre el valor razonable del activo menos los costes de venta y el valor en uso.

Se ha considerado como valor razonable de los inmuebles el valor de tasación otorgado por una entidad tasadora autorizada acorde a la norma de valoración del Plan Contable de Entidades Aseguradoras (RD 1317/2008).

MGS, SEGUROS Y REASEGUROS S.A.

Memoria de las cuentas anuales correspondiente al ejercicio anual terminado el 31 de diciembre de 2025

Respecto al valor en uso, se considera como el valor actual de los flujos futuros esperados a través de su utilización en el curso normal del negocio de la entidad y actualizados a un tipo de interés de mercado sin riesgo (deuda pública del Tesoro Español). Al estar utilizados los inmuebles para el desarrollo de la actividad de la propia entidad y ante la dificultad de cuantificar los flujos futuros que dicha actividad produce, no se ha utilizado el valor en uso para establecer el deterioro.

5.2 Bienes totalmente amortizados

Los activos que están totalmente amortizados se dan de baja tanto del activo como de la amortización acumulada.

5.3 Inmovilizado material afecto a garantías y reversión/restricciones a la titularidad

Todos estos activos están libres de cargas, gravámenes e hipotecas.

5.4 Compromisos firmes de compra y fuentes de financiación/compromisos de venta

Al 31 de diciembre de 2025 y 2024, la Entidad no tiene contratos de compra firmados por este concepto.

5.5 Otras circunstancias: arrendamientos, seguros, litigios, embargos y situaciones análogas.

En la cuenta de pérdidas y ganancias del ejercicio 2025 se han incluido gastos por arrendamiento operativo correspondientes al alquiler de locales por importe de 957 miles de euros, de plazas de aparcamiento por importe de 56 miles de euros y de equipos informáticos por importe de 199 miles de euros. En la cuenta de pérdidas y ganancias del ejercicio 2024 se incluyeron gastos por arrendamiento operativo correspondientes al alquiler de locales por importe de 886 miles de euros, de plazas de aparcamiento por importe de 54 miles de euros y de equipos informáticos por importe de 517 miles de euros. La Entidad tiene contratadas pólizas de seguro para cubrir los riesgos a que están sujetos los bienes del inmovilizado material. La cobertura de estas pólizas se considera suficiente.

Los importes de las valoraciones efectuadas por empresas de tasación autorizadas por la Dirección General de Seguros y Fondos de Pensiones ascienden en 2025 a 81.271 miles de euros, siendo el importe del balance neto de amortizaciones y provisiones por depreciación de 40.306 miles de euros, con lo que se produce una plusvalía neta no contabilizada de 40.965 miles de euros.

Los importes de las valoraciones efectuadas por empresas de tasación autorizadas por la Dirección General de Seguros y Fondos de Pensiones ascendieron en 2024 a 82.279 miles de euros, siendo el importe del balance neto de amortizaciones y provisiones por depreciación de 42.072 miles de euros, con lo que se produjo una plusvalía neta no contabilizada de 40.207 miles de euros.

6. Inversiones inmobiliarias

Al 31 de diciembre de 2025, el saldo de este epígrafe del balance adjunto, así como su evolución durante el ejercicio, presenta el detalle siguiente (en miles de euros):

	Saldo al 31/12/2024	Altas	Bajas	Trasposos	Saldo al 31/12/2025
COSTE					
Terrenos	56.291	0	-2.054	1.014	55.251
Construcciones	104.578	1.475	-2.309	9.308	113.052
TOTAL	160.869	1.475	-4.363	10.322	168.303
AMORTIZACIÓN ACUMULADA					
Construcciones	21.118	1.411	-661	1526	23.394
TOTAL	21.118	1.411	-661	1.526	23.394
Provisiones deterioro de Inmuebles	8.413	311	-2.896	0	5.828
NETO	131.338	-247	-806	8.796	139.081

En 2025 se ha finalizado la obra correspondiente al edificio de la calle Eduardo Dato de Madrid, reflejándose el hecho en el traspaso de 7.542 miles de euros desde Inmovilizado Material (véase nota 5).

MGS, SEGUROS Y REASEGUROS S.A.

Memoria de las cuentas anuales correspondiente al ejercicio anual terminado el 31 de diciembre de 2025

En el epígrafe "Construcciones" figura el incremento de valor por las operaciones legales de actualización practicadas en el ejercicio 1996 (Nota 4.2). El importe de dicha actualización correspondiente a los inmuebles que figuran en el activo de la Entidad a cierre del ejercicio se desglosa en 1.570 y 3.524 miles de euros, correspondientes a solar y construcción, respectivamente, siendo su amortización acumulada de 1.742 miles de euros, con un efecto neto en la dotación de amortización del ejercicio de 44 miles de euros.

Al 31 de diciembre de 2024, el saldo de este epígrafe del balance adjunto, así como su evolución durante el ejercicio, presentó el detalle siguiente (en miles de euros):

	Saldo al 31/12/2023	Altas	Bajas	Trasposos	Saldo al 31/12/2024
COSTE					
Terrenos	56.935	119	-763	0	56.291
Construcciones	99.177	1.943	-1.491	4.949	104.578
TOTAL	156.112	2.062	-2.254	4.949	160.869
AMORTIZACIÓN ACUMULADA					
Construcciones	20.112	1.456	-450	0	21.118
TOTAL	20.112	1.456	-450	0	21.118
Provisiones deterioro de Inmuebles	11.105	258	-2.950	0	8.413
NETO	124.895	348	1.146	4.949	131.338

En el epígrafe "Construcciones" figura el incremento de valor por las operaciones legales de actualización practicadas en el ejercicio 1996 (Nota 4.2). El importe de dicha actualización correspondiente a los inmuebles que figuran en el activo de la Entidad a cierre del ejercicio se desglosa en 1.585 y 3.568 miles de euros, correspondientes a solar y construcción, respectivamente, siendo su amortización acumulada de 1.698 miles de euros, con un efecto neto en la dotación de amortización del ejercicio de 52 miles de euros.

Coefficientes, métodos y cuantía de las amortizaciones

La amortización de las inversiones inmobiliarias, con excepción de los terrenos que no se amortizan, se calcula sistemáticamente por el método lineal en función de su vida útil estimada, atendiendo a la depreciación efectivamente sufrida por su funcionamiento, uso y disfrute. Véase coeficientes aplicados en Nota 4.2.

6.1 Corrección valorativa por deterioro (individualizado)

El saldo final del deterioro acumulado, de importe 5.828 miles de euros en el presente ejercicio y 8.413 miles de euros en el ejercicio anterior, corresponden a inmuebles de reciente adquisición destinados a arrendamiento a terceros, o venta y desocupados en la actualidad. Están motivadas fundamentalmente por la incidencia de los gastos e impuestos de la compra y las obras de reforma. Éstos están incluidos en el valor contable pero no quedan reflejados en el importe recuperable. La disminución del deterioro acumulado respecto al ejercicio anterior está motivada por la venta de inmuebles que presentaban deterioro.

Se reconoce esta pérdida por deterioro por el exceso del valor contable del activo sobre su importe recuperable, entendido éste como el mayor entre el valor razonable del activo menos los costes de venta y el valor en uso.

Se ha considerado como valor razonable de los inmuebles el valor de tasación otorgado por una entidad tasadora autorizada acorde a la norma de valoración del Plan Contable de Entidades Aseguradoras (RD 1317/2008).

Respecto al valor en uso, se considera como el valor actual de los flujos futuros esperados a través de su utilización en el curso normal del negocio de la entidad y actualizados a un tipo de interés de mercado sin riesgo (deuda pública del Tesoro Español). En caso de inmuebles desocupados, no pueden cuantificarse los flujos futuros con certeza y, por ello, no se ha utilizado el valor en uso para establecer el deterioro.

6.2 Inversiones inmobiliarias afectas a garantías y reversión/restricciones a la titularidad

Todos estos activos están libres de cargas, gravámenes e hipotecas.

MGS, SEGUROS Y REASEGUROS S.A.

Memoria de las cuentas anuales correspondiente al ejercicio anual terminado el 31 de diciembre de 2025

6.3 Restricciones a la realización

No existen restricciones a la realización de inversiones inmobiliarias, al cobro de los ingresos derivados de las mismas o de los recursos obtenidos por su enajenación o disposición por otros medios.

6.4 Otras circunstancias: seguros, litigios, embargos y situaciones análogas.

La Entidad tiene contratadas pólizas de seguro con otras aseguradoras para cubrir los riesgos a que están sujetos los bienes de las inversiones inmobiliarias. La cobertura de estas pólizas se considera suficiente.

Se han efectuado valoraciones por empresas de tasación autorizadas por la Dirección General de Seguros y Fondos de Pensiones cuyos importes ascienden a 296.229 miles de euros. El importe del balance neto de amortizaciones y provisiones por depreciación asciende a 139.081 miles de euros, produciéndose una plusvalía neta no contabilizada de 157.148 miles de euros.

En el ejercicio 2024 se realizaron valoraciones por empresas de tasación autorizadas por la Dirección General de Seguros y Fondos de Pensiones cuyos importes ascendieron a 287.618 miles de euros. El importe del balance neto de amortizaciones y provisiones por depreciación ascendieron a 131.338 miles de euros, produciéndose una plusvalía neta no contabilizada de 156.280 miles de euros.

6.5 Tipos de inversiones y destino

a. Inversiones inmobiliarias afectas a la explotación

Las inversiones inmobiliarias comprenden inmuebles en propiedad destinados principalmente a la explotación.

Al 31 de diciembre de 2025, los elementos de las inversiones inmobiliarias afectas a la explotación tienen un valor neto contable de 136.883 miles de euros, una amortización acumulada de 22.318 miles de euros y unas correcciones valorativas por deterioro acumuladas de 5.584 miles de euros.

Al 31 de diciembre de 2024, los elementos de las inversiones inmobiliarias afectas a la explotación tienen un valor neto contable de 108.384 miles de euros, una amortización acumulada de 20.195 miles de euros y unas correcciones valorativas por deterioro acumuladas de 8.412 miles de euros.

b. Inversiones inmobiliarias no afectas a la explotación

Al 31 de diciembre de 2025, los elementos de las inversiones inmobiliarias no afectos a la explotación tienen un valor neto contable de 31.420 miles de euros, una amortización acumulada de 1.076 miles de euros y con una corrección valorativa por deterioro de 244 miles de euros.

Al 31 de diciembre de 2024, los elementos de las inversiones inmobiliarias no afectos a la explotación tienen un valor neto contable de 22.954 miles de euros, una amortización acumulada de 923 miles de euros y sin correcciones valorativas por deterioro.

Ingresos y gastos de las inversiones

En la cuenta de pérdidas y ganancias del ejercicio 2025 se han reconocido los siguientes ingresos y gastos provenientes de estas inversiones inmobiliarias:

	Vida	No Vida	No técnico	Total
Ingresos por arrendamiento	1.122	8.594	0	9.716
Ganancias por enajenaciones	0	511	0	511
Total Ingresos	1.122	9.105	0	10.227

MGS, SEGUROS Y REASEGUROS S.A.

Memoria de las cuentas anuales correspondiente al ejercicio anual terminado el 31 de diciembre de 2025

	Vida	No Vida	Total
Gastos directos de explotación que surgen de inversiones inmobiliarias que generan ingresos por arrendamiento	495	2.346	2.841
Gastos directos de explotación que surgen de inversiones inmobiliarias que no generan ingresos por arrendamiento	0	314	314
Total Gastos	495	2.660	3.155

En la cuenta de pérdidas y ganancias del ejercicio 2024 se han reconocido los siguientes ingresos y gastos provenientes de estas inversiones inmobiliarias (en miles de euros):

	Vida	No Vida	No técnico	Total
Ingresos por arrendamiento	1.344	8.807	0	10.151
Ganancias por enajenaciones	0	499	0	499
Total Ingresos	1.344	9.306	0	10.650

	Vida	No Vida	Total
Gastos directos de explotación que surgen de inversiones inmobiliarias que generan ingresos por arrendamiento	559	2.985	3.544
Gastos directos de explotación que surgen de inversiones inmobiliarias que no generan ingresos por arrendamiento	0	334	334
Total Gastos	559	3.319	3.878

7. Inmovilizado intangible

Al 31 de diciembre de 2025, el saldo de este epígrafe del balance adjunto, así como su evolución durante el ejercicio, presenta el detalle siguiente (en miles de euros):

	Saldo al 31/12/2024	Altas	Bajas	Trasposos	Saldo al 31/12/2025
COSTE					
Aplicaciones informáticas	625	900	-12		1.513
Otro Inmovilizado	166				166
TOTAL	791	900	-12	0	1.679
AMORTIZACIÓN ACUMULADA					
Aplicaciones informáticas	263	164	-12		415
Otro Inmovilizado	64	3			67
TOTAL	327	167	-12	0	482
NETO	464	733	0	0	1.197

En el ejercicio 2025 se han dado de alta aplicaciones informáticas por valor de 900 miles de euros, correspondientes a la actualización de licencias y a un nuevo proyecto de infraestructuras.

Al 31 de diciembre de 2024, el saldo de este epígrafe del balance adjunto, así como su evolución durante el ejercicio, presentó el detalle siguiente (en miles de euros):



MGS, SEGUROS Y REASEGUROS S.A.

Memoria de las cuentas anuales correspondiente al ejercicio anual terminado el 31 de diciembre de 2025

	Saldo al 31/12/2023	Altas	Bajas	Trasposos	Saldo al 31/12/2024
COSTE					
Aplicaciones informáticas	511	138	-24		625
Otro Inmovilizado	166				166
TOTAL	677	138	-24	0	791
AMORTIZACIÓN ACUMULADA					
Aplicaciones informáticas	141	158	-36		263
Otro Inmovilizado	60	4			64
TOTAL	201	162	-36	0	327
NETO	476	-24	12	0	464

Inmovilizado intangible afecto a garantías y reversión.

Al 31 de diciembre de 2025 y 2024 no existen activos intangibles significativos sujetos a restricciones de titularidad o pignorados como garantías de pasivos.

7.1 Vida útil o coeficientes de amortización utilizados por clases de elementos, así como los métodos de amortización empleados.

La amortización del inmovilizado intangible se calcula sistemáticamente por el método lineal en función de su vida útil estimada, atendiendo a la depreciación efectivamente sufrida por su funcionamiento, uso y disfrute. Véase Nota 4.1

7.2 Inmovilizado intangible totalmente amortizado

Los activos que están totalmente amortizados se dan de baja tanto del activo como de la amortización acumulada.

7.3 Otras circunstancias: arrendamientos, seguros, litigios, embargos y situaciones análogas.

En la cuenta de pérdidas y ganancias se han incluido gastos por arrendamiento operativo correspondientes al alquiler de aplicaciones informáticas por importe de 929 miles de euros en el presente ejercicio y 660 miles de euros en el ejercicio anterior.

La Entidad tiene contratadas varias pólizas de seguro que incluyen la cobertura de los riesgos a que están sujetos los bienes del inmovilizado intangible. La cobertura de estas pólizas se considera suficiente.

7.4 Corrección valorativa por deterioro (individualizado)

No ha habido pérdidas por deterioro ni en el presente ejercicio ni tampoco en el ejercicio anterior.

8. Arrendamientos y otras operaciones de naturaleza similar

8.1 Arrendamientos operativos

a. Arrendamientos operativos (cuando la Entidad es arrendadora)

Viviendas, locales, oficinas y plazas de aparcamiento.

Cuadro resumen del importe total de los cobros futuros mínimos, en miles de euros, del arrendamiento correspondiente a los arrendamientos operativos no cancelables:

MGS, SEGUROS Y REASEGUROS S.A.

Memoria de las cuentas anuales correspondiente al ejercicio anual terminado el 31 de diciembre de 2025

Vencimiento	Cobros futuros mínimos Ejercicio 2025	Cobros futuros mínimos Ejercicio 2024
12 meses	8.500	8.000
Entre 12 y 60 meses	21.100	20.600
Superior a 60 meses	21.600	21.300
TOTAL	51.200	49.900

Para el cálculo de estos cobros futuros mínimos se ha tenido en cuenta la situación de rentas y ocupación existentes al 31 de diciembre de 2025 y 2024, respectivamente.

Se ha estimado la revisión de las rentas mediante la aplicación de un IPC del 4% anual, para todos los años.

Para los contratos pactados por años prorrogables (indefinidos), se han estimado cobros de rentas durante el resto de la esperanza de vida de los arrendatarios, teniendo en cuenta las posibles subrogaciones.

Los bienes y los acuerdos más significativos de arrendamiento son:

- La Entidad tiene 246 elementos de inmuebles en arrendamiento a terceros, entre locales comerciales, oficinas, viviendas y plazas de aparcamiento (252 en el ejercicio 2024). La mayor parte de ellos se encuentran en 12 edificios en propiedad vertical y el resto son locales en propiedad horizontal.
- Los locales comerciales, las viviendas y la mayor parte de las oficinas se arriendan por periodos de cinco a siete años, a precios de mercado. Cuando llegan los vencimientos, si es de interés de ambas partes, se formalizan nuevos contratos por otros cinco o siete años más, actualizándose la renta al precio de mercado existente.
- Algunos arrendamientos de oficinas de especiales características, generalmente de buena ubicación, gran superficie y renta elevada, se han pactado por periodos más largos.
- Las plazas de aparcamiento se arriendan, también a precios de mercado, por periodos en su mayoría mensuales y con prórrogas también mensuales, salvo comunicación de rescisión por cualquiera de las partes.
- En la mayoría de los contratos se pacta la revisión anual de la renta en base a la variación del Índice de Precios de Consumo. En los de rentas elevadas se pactan, además, revisiones específicas y adaptaciones periódicas a rentas de mercado.

b. Arrendamientos operativos (cuando la Entidad es arrendataria)

Locales y plazas de aparcamiento.

Cuadro resumen del importe total de los pagos futuros mínimos, en miles de euros, del arrendamiento correspondiente a los arrendamientos operativos no cancelables:

Vencimiento	Pagos mínimos nominales con impuestos Ejercicio 2025	Pagos mínimos nominales con impuestos Ejercicio 2024
12 meses	883	879
Entre 12 y 60 meses	2.120	2.100
Superior a 60 meses	1.370	1.350
TOTAL	4.373	4.329

Para el cálculo de estos pagos futuros mínimos se ha tenido en cuenta la situación de rentas existente al 31 de diciembre de 2025 y 2024, respectivamente.

Se ha estimado la revisión de las rentas mediante la aplicación de un IPC del 4% anual, para todos los años.

Los bienes y los acuerdos más significativos de arrendamiento son:

MGS, SEGUROS Y REASEGUROS S.A.

Memoria de las cuentas anuales correspondiente al ejercicio anual terminado el 31 de diciembre de 2025

- Existen 111 locales arrendados destinados a oficinas comerciales (103 en el ejercicio 2024) y 44 plazas de aparcamiento (44 en el ejercicio 2024).
- En cuanto a las oficinas, se trata mayoritariamente de locales en planta baja, de pequeña superficie y en ubicaciones comerciales.
- Los locales se arriendan a precios de mercado, normalmente por periodos de entre cinco y diez años, pero con posibilidad de cancelación por parte de la Entidad una vez transcurrido el primer año del arrendamiento. Al finalizar los contratos, si es de interés de ambas partes, se renuevan en condiciones parecidas.
- En todos los contratos se pacta la revisión anual de la renta en base a la variación del Índice de Precios de Consumo.
- Las plazas de aparcamiento se arriendan, en su mayoría, por periodos y prórrogas mensuales.

9. Instrumentos Financieros

9.1 Gestión del riesgo financiero

a. Factores de riesgo financiero

Las actividades de la Entidad están expuestas a diversos riesgos financieros: riesgo de mercado (incluyendo riesgo del tipo de interés y riesgo de precios), riesgo de crédito y riesgo de liquidez. El programa de gestión del riesgo global de la Entidad se centra en la incertidumbre de los mercados financieros y trata de minimizar los efectos potenciales adversos sobre su rentabilidad financiera.

La gestión del riesgo está controlada por la Dirección Económico-Financiera de la Entidad que identifica, evalúa y cubre los riesgos financieros con arreglo a las políticas aprobadas por el Consejo de Administración. El Consejo proporciona políticas escritas para la gestión del riesgo global, así como para áreas concretas como riesgo de tipo de cambio, riesgo de tipo de interés, riesgo de liquidez, empleo de derivados y no derivados e inversión del exceso de liquidez.

a) Riesgo de mercado

(i) Riesgo de precio

La Entidad está expuesta al riesgo del precio de los títulos de capital debido a las inversiones mantenidas por la Entidad y clasificadas en el Balance como disponibles para la venta o a valor razonable con cambios en la Cuenta de Pérdidas y Ganancias. Para gestionar el riesgo de precio originado por inversiones en títulos de capital, la Entidad diversifica su cartera de acuerdo con los límites estipulados.

Las inversiones de la Entidad en títulos de capital son inversiones, fundamentalmente, con cotización y que se incluyen en varios de los índices más representativos de la zona euro.

Las tablas que se muestran resumen el impacto de aumentos / disminuciones de los índices en el resultado después de impuestos y en el Patrimonio Neto del ejercicio. El análisis se basa en la hipótesis de que los índices hubieran aumentado / disminuido en un 10%, suponiendo que el resto de variables permanecen constantes y que todos los instrumentos de patrimonio neto de la Entidad hubieran variado de acuerdo con la correlación histórica con el índice:

Ejercicio 2025	Miles de euros	
	Efecto en el resultado después de impuestos	Efecto en el Patrimonio Neto
IBEX 35, IGBM, D.J. y EUROSTOXX 50 (+/- 10%)	0	6.854/-6.854

MGS, SEGUROS Y REASEGUROS S.A.

Memoria de las cuentas anuales correspondiente al ejercicio anual terminado el 31 de diciembre de 2025

Ejercicio 2024	Miles de euros	
	Efecto en el resultado después de impuestos	Efecto en el Patrimonio Neto
Índice		
IBEX 35, IGBM, D.J.		
y EUROSTOXX 50 (+/- 10%)	0	5.853/-5.853

El resultado después de impuestos del ejercicio aumentaría / disminuiría como consecuencia de las ganancias / pérdidas de los títulos de capital clasificados como otros activos a valor razonable con cambios en pérdidas y ganancias. El patrimonio neto aumentaría / disminuiría como consecuencia de las ganancias / pérdidas de los títulos de capital clasificados como disponibles para la venta.

(ii) Riesgo de tipo de interés de los flujos de efectivo y del valor razonable

La Entidad analiza su exposición al riesgo de tipo de interés de forma dinámica. Se realiza una simulación de varios escenarios teniendo en cuenta la refinanciación, renovación de las posiciones actuales, financiación alternativa y cobertura. En función de estos escenarios, la Entidad calcula el efecto sobre el resultado de una variación determinada del tipo de interés. Los escenarios únicamente se llevan a cabo para los activos y pasivos que representan las posiciones más relevantes que soportan un interés. Según las simulaciones realizadas, el impacto sobre el valor razonable, de los activos de renta fija, de una variación de 100 puntos básicos del tipo de interés supondría como máximo un aumento de 34.691 miles de euros en valor razonable o una disminución de 31.218 miles de euros en valor razonable, respectivamente (en 2024 suponía como máximo un aumento de 36.043 miles de euros o una disminución de 32.164 miles de euros, respectivamente).

Esta simulación se realiza mensualmente con el fin de verificar que la pérdida máxima potencial se encuentra dentro de los límites fijados por la Dirección.

b) Riesgo de crédito

El riesgo de crédito se gestiona por grupos. El riesgo de crédito surge del efectivo (tesorería) y equivalentes al efectivo, instrumentos financieros, depósitos con bancos e instituciones financieras, incluyendo cuentas a cobrar pendientes y transacciones comprometidas. En cuanto a las inversiones financieras, únicamente se aceptan entidades a las que se ha calificado, de forma independiente, por Standard & Poor's y, en su defecto, por sociedad de calificación equivalente con la categoría mínima de rating, en el momento de la compra, de BBB, tanto en el mercado nacional como en los distintos mercados internacionales, por estados, organismos e instituciones públicas o privadas y por sociedades cuya matriz radique tanto fuera como dentro de España. Adicionalmente, se podrá adquirir activos de renta fija con calificación crediticia mínima de BB hasta un 15% del total de las inversiones. En caso contrario, si no hay una calificación independiente, el control de crédito se evalúa por la calidad crediticia de la institución, teniendo en cuenta su posición financiera, la experiencia pasada y otros factores.

La calificación media de la cartera no podrá tener una calificación inferior a BBB.

Los límites individuales de crédito se establecen en función de las calificaciones internas y externas de acuerdo con los límites fijados por el Consejo y la normativa legal aplicable. Regularmente se hace un seguimiento de la utilización de los límites de crédito.

Las tablas que se relacionan a continuación (ejercicio 2025 y ejercicio 2024) muestran, en miles de euros, los saldos de inversión y los ratings medios:

MGS, SEGUROS Y REASEGUROS S.A.

Memoria de las cuentas anuales correspondiente al ejercicio anual terminado el 31 de diciembre de 2025

Ejercicio 2025	
Rating	Saldo
AAA	6.484
AA	5.218
A	170.730
BBB	383.954
BB	18.253
B	1.438
	586.077

*Los importes no incorporan los intereses devengados y no vencidos al cierre del ejercicio

Ejercicio 2024	
Rating	Saldo
AAA	7.834
AA	10.648
A	164.297
BBB	375.015
BB	16.908
B	1.866
	576.568

*Los importes no incorporan los intereses devengados y no vencidos al cierre del ejercicio

Durante los ejercicios para los que se presenta información no se excedieron los límites de crédito, y la Dirección no espera que se produzcan pérdidas por incumplimiento de ninguna de las contrapartes indicadas.

c) Riesgo de liquidez

Una gestión prudente del riesgo de liquidez implica el mantenimiento de tesorería y valores negociables suficientes y tener capacidad para liquidar posiciones de mercado.

No se han firmado contratos de liquidez durante el ejercicio 2025 ni en el ejercicio 2024.

La Dirección realiza un seguimiento de las previsiones de la reserva de liquidez de la Entidad que comprende el efectivo y equivalentes al efectivo en función de los flujos de tesorería esperados dando como resultado una estimación positiva que garantiza suficiente liquidez para el ejercicio.

9.2 Información sobre la relevancia de los instrumentos financieros de la Entidad

a. Categorías de activos y pasivos financieros.

El valor en libros de cada una de las categorías de instrumentos financieros, en miles de euros, a 31 de diciembre de 2025 (y a 31 de diciembre de 2024), es el que se describe en los cuadros siguientes (en miles de euros):

MGS, SEGUROS Y REASEGUROS S.A.

Memoria de las cuentas anuales correspondiente al ejercicio anual terminado el 31 de diciembre de 2025

ACTIVOS FINANCIEROS	Efectivo y otros medios	Otros activos financieros a valor razonable con cambios en PyG		Activos financieros disponibles para la venta
		Instrumentos financieros híbridos	Instrumentos gestionados según estrategia del valor razonable	
31/12/2025				
Instrumentos de patrimonio	0	0	3.635	245.781
-Inversiones financieras en capital	0	0		72.170
-Participaciones en fondos de inversión	0	0	3.635	107.530
-Participaciones en fondos de capital riesgo	0	0	0	66.081
Valores representativos de deuda	0	0	0	536.824
-Valores de renta fija	0	0	0	536.824
-Otros valores representativos de deuda	0	0	0	0
Instrumentos híbridos	0	0	0	0
Inversiones por cuenta de tomadores	0	0	1.379	0
Préstamos	0	0	0	0
-Préstamos y anticipos sobre pólizas	0	0	0	0
Depósitos en entidades de crédito	0	0	0	0
Créditos por operaciones de seguro	0	0	0	0
• Tomadores de seguro				
1. Recibos pendientes	0	0	0	0
Emitidos	0	0	0	0
No Emitidos	0	0	0	0
2. Provisión para primas pendientes de cobro	0	0	0	0
• Mediadores				
1. Saldos pendientes con mediadores	0	0	0	0
2. Provisión por deterioro	0	0	0	0
Créditos por operaciones de reaseguro	0	0	0	0
-Saldos pendientes con reaseguradores	0	0	0	0
Créditos por operaciones de coaseguro	0	0	0	0
-Saldos pendientes con coaseguradores	0	0	0	0
Otros créditos	0	0	0	0
-Créditos con las administraciones	0	0	0	0
-Resto de créditos	0	0	0	0
Tesorería	57.336	0	0	0
TOTAL	57.336	0	5.014	782.605

Método firma: Biométrica + Código OTP
2026-03-26 12:39:41 UTC+1
José Javier Sampietro



MGS, SEGUROS Y REASEGUROS S.A.

Memoria de las cuentas anuales correspondiente al ejercicio anual terminado el 31 de diciembre de 2025

ACTIVOS FINANCIEROS	Préstamos y partidas a cobrar	Cartera de inversión a vencimiento	Participaciones en Entidades del Grupo y Asociadas	TOTAL
31/12/2025				
Instrumentos de patrimonio	0	0	99.463	348.879
-Inversiones financieras en capital	0	0	99.463	164.631
-Participaciones en fondos de inversión	0	0	0	118.121
-Participaciones en fondos de capital riesgo	0	0	0	66.127
Valores representativos de deuda	48.001	0	0	584.825
-Valores de renta fija	48.001	0	0	584.825
-Otros valores representativos de deuda	0	0	0	0
Instrumentos híbridos	0	0	0	0
Inversiones por cuenta de tomadores	0	0	0	1.379
Préstamos	100	0	0	100
-Préstamos y anticipos sobre pólizas	100	0	0	100
Depósitos en entidades de crédito	33.919	0	0	33.919
Créditos por operaciones de seguro	26.262	0	0	26.262
• Tomadores de seguro				
1. Recibos pendientes	28.025	0	0	28.025
Emitidos	6.419	0	0	6.419
No emitidos	21.606	0	0	21.606
2. Provisión para primas pendientes de cobro	-2.040	0	0	-2.040
• Mediadores				
1. Saldos pendientes con mediadores	1022	0	0	1022
2. Provisión por deterioro	-745	0	0	-745
Créditos por operaciones de reaseguro	6.458	0	0	6.458
-Saldos pendientes con reaseguradores	6.458	0	0	6.458
Créditos por operaciones de coaseguro	325	0	0	325
-Saldos pendientes con coaseguradores	325	0	0	325
Otros créditos	4.295	0	0	4.295
-Créditos con las administraciones	0	0	0	0
-Resto de créditos	4.295	0	0	4.295
Tesorería	0	0	0	57.336
TOTAL	119.360	0	99.463	1.063.778



MGS, SEGUROS Y REASEGUROS S.A.

Memoria de las cuentas anuales correspondiente al ejercicio anual terminado el 31 de diciembre de 2025

PASIVOS FINANCIEROS 31/12/2025	Débitos y partidas a pagar
Depósitos recibidos por reaseguro cedido	613
Deudas por operaciones de seguro	
- Deudas con asegurados	226
- Deudas con Mediadores	1.922
- Deudas condicionadas	4.265
Deudas por operaciones de reaseguro	672
Deudas por operaciones de coaseguro	0
Deudas con entidades de crédito	5.850
Otras deudas	
- Deudas fiscales y sociales	5.042
- Resto de deudas	16.366
TOTAL	34.956



Método firma: Biométrica + Código OTP
2026-03-26 12:39:41 UTC+1
José Javier Sampietro



MGS, SEGUROS Y REASEGUROS S.A.

Memoria de las cuentas anuales correspondiente al ejercicio anual terminado el 31 de diciembre de 2025

ACTIVOS FINANCIEROS	Efectivo y otros medios	Otros activos financieros a valor razonable con cambios en PyG		Activos financieros disponibles para la venta
		Instrumentos financieros híbridos	Instrumentos gestionados según estrategia del valor razonable	
31/12/2024				
Instrumentos de patrimonio	0	0	2.548	226.519
-Inversiones financieras en capital	0	0		65.920
-Participaciones en fondos de inversión	0	0	2.548	99.600
-Participaciones en fondos de capital riesgo	0	0	0	60.999
Valores representativos de deuda	0	0	0	538.134
-Valores de renta fija	0	0	0	538.134
-Otros valores representativos de deuda	0	0	0	0
Instrumentos híbridos	0	0	0	0
Inversiones por cuenta de tomadores	0	0	1.873	0
Préstamos	0	0	0	0
-Préstamos y anticipos sobre pólizas	0	0	0	0
Depósitos en entidades de crédito	0	0	0	0
Créditos por operaciones de seguro	0	0	0	0
• Tomadores de seguro				
1. Recibos pendientes	0	0	0	0
Emitidos	0	0	0	0
No Emitidos	0	0	0	0
2. Provisión para primas pendientes de cobro	0	0	0	0
• Mediadores				
1. Saldos pendientes con mediadores	0	0	0	0
2. Provisión por deterioro	0	0	0	0
Créditos por operaciones de reaseguro	0	0	0	0
-Saldos pendientes con reaseguradores	0	0	0	0
Créditos por operaciones de coaseguro	0	0	0	0
-Saldos pendientes con coaseguradores	0	0	0	0
Otros créditos	0	0	0	0
-Créditos con las administraciones	0	0	0	0
-Resto de créditos	0	0	0	0
Tesorería	39.004	0	0	0
TOTAL	39.004	0	4.421	764.653

Método firma: Biométrica + Código OTP
2026-03-26 12:39:41 UTC+1
José Javier Sampietro



MGS, SEGUROS Y REASEGUROS S.A.

Memoria de las cuentas anuales correspondiente al ejercicio anual terminado el 31 de diciembre de 2025

ACTIVOS FINANCIEROS	Préstamos y partidas a cobrar	Cartera de inversión a vencimiento	Participaciones en Entidades del Grupo y Asociadas	TOTAL
31/12/2024				
Instrumentos de patrimonio	0	0	99.129	328.196
-Inversiones financieras en capital	0	0	99.129	165.049
-Participaciones en fondos de inversión	0	0	0	102.148
-Participaciones en fondos de capital riesgo	0	0	0	60.999
Valores representativos de deuda	40.001	0	0	578.135
-Valores de renta fija	40.001	0	0	578.135
-Otros valores representativos de deuda	0	0	0	0
Instrumentos híbridos	0	0	0	0
Inversiones por cuenta de tomadores	0	0	0	1.873
Préstamos	118	0	0	118
-Préstamos y anticipos sobre pólizas	118	0	0	163
Depósitos en entidades de crédito	25.814	0	0	25.814
Créditos por operaciones de seguro	25.907	0	0	25.907
● Tomadores de seguro				
1. Recibos pendientes	28.458	0	0	28.458
Emitidos	7.128	0	0	7.128
No emitidos	21.330	0	0	21.330
2. Provisión para primas pendientes de cobro	-2.694	0	0	-2.694
● Mediadores				
1. Saldos pendientes con mediadores	834	0	0	834
2. Provisión por deterioro	-691	0	0	-691
Créditos por operaciones de reaseguro	1.499	0	0	1.499
-Saldos pendientes con reaseguradores	1.499	0	0	1.499
Créditos por operaciones de coaseguro	570	0	0	570
-Saldos pendientes con coaseguradores	570	0	0	570
Otros créditos	3.326	0	0	3.326
-Créditos con las administraciones	0	0	0	0
-Resto de créditos	3.326	0	0	3.326
Tesorería	0	0	0	39.004
TOTAL	97.235	0	99.129	1.004.442



MGS, SEGUROS Y REASEGUROS S.A.

Memoria de las cuentas anuales correspondiente al ejercicio anual terminado
el 31 de diciembre de 2025

PASIVOS FINANCIEROS 31/12/2024	Débitos y partidas a pagar
Depósitos recibidos por reaseguro cedido	569
Deudas por operaciones de seguro	
- Deudas con asegurados	518
- Deudas con Mediadores	1.725
- Deudas condicionadas	4.248
Deudas por operaciones de reaseguro	580
Deudas por operaciones de coaseguro	3
Deudas con entidades de crédito	20.854
Otras deudas	
- Deudas fiscales y sociales	4.513
- Resto de deudas	14.925
TOTAL	47.935

Clasificación por vencimientos

Los importes, en miles de euros y en valores nominales, de los activos financieros con un vencimiento determinado o determinable clasificados por año de vencimiento son los siguientes:

Situación a 31/12/2025	Activos financieros						Total
	2026	2027	2028	2029	2030	Años posteriores	
- Valores representativos de deuda (*)	50.436	56.445	75.083	63.000	52.450	314.862	612.276
- Instrumentos híbridos (*)	0	0	0	0	0	0	0
- Préstamos y anticipos sobre pólizas	100	0	0	0	0	0	100
- Depósitos en entidades de crédito	33.919	0	0	0	0	0	33.919
- Depósitos constituidos por reaseguro	0	0	0	0	0	0	0
- Créditos por operaciones de seguro directo	26.262	0	0	0	0	0	26.262
- Créditos por operaciones de reaseguro	6.458	0	0	0	0	0	6.458
- Créditos por operaciones de coaseguro	325	0	0	0	0	0	325
- Desembolsos exigidos	0	0	0	0	0	0	0
- Otros créditos	4.295	0	0	0	0	0	4.295
- Derivados	0	0	0	0	0	0	0
- Otros activos financieros	0	0	0	0	0	0	0
Total	121.795	56.445	75.083	63.000	52.450	314.862	683.635

(*) se refleja el valor nominal de estos activos.



MGS, SEGUROS Y REASEGUROS S.A.

Memoria de las cuentas anuales correspondiente al ejercicio anual terminado
el 31 de diciembre de 2025

Situación a 31/12/2024	Activos financieros						
	2025	2026	2027	2028	2029	Años posteriores	Total
- Valores representativos de deuda (*)	55.218	57.547	49.777	76.110	49.649	328.112	616.413
- Instrumentos híbridos (*)	0	0	0	0	0	0	0
- Préstamos y anticipos sobre pólizas	118	0	0	0	0	0	118
- Depósitos en entidades de crédito	25.814	0	0	0	0	0	25.814
- Depósitos constituidos por reaseguro	0	0	0	0	0	0	0
- Créditos por operaciones de seguro directo	25.907	0	0	0	0	0	25.907
- Créditos por operaciones de reaseguro	1.499	0	0	0	0	0	1.499
- Créditos por operaciones de coaseguro	570	0	0	0	0	0	570
- Desembolsos exigidos	0	0	0	0	0	0	0
- Otros créditos	3.326	0	0	0	0	0	3.326
- Derivados	0	0	0	0	0	0	0
- Otros activos financieros	0	0	0	0	0	0	0
Total	112.452	57.547	49.777	76.110	49.649	328.112	673.647

(*) se refleja el valor nominal de estos activos.

Los pasivos financieros de la Entidad alcanzan, en su conjunto, en el ejercicio 2025 los 34.956 miles de euros (47.935 miles de euros en 2024) y su liquidación, está prevista realizarla en los próximos doce meses, a excepción de las deudas con entidades de crédito que son a largo plazo.

b. Calidad crediticia de los activos financieros a valor razonable

La calidad crediticia de los activos financieros que todavía no han vencido y que tampoco han sufrido pérdidas por deterioro se puede evaluar en función de la clasificación crediticia ("rating") otorgada por agencias internacionales de calificación crediticia (los valores no incorporan los intereses devengados y no vencidos al cierre del ejercicio):



MGS, SEGUROS Y REASEGUROS S.A.

Memoria de las cuentas anuales correspondiente al ejercicio anual terminado el 31 de diciembre de 2025

	Miles de euros	Miles de euros
	2025	2024
Préstamos y partidas a cobrar (Valores representativos de deuda)		
A		
BBB	48.001	40.001
	48.001	40.001
Inversiones mantenidas hasta el vencimiento		
AAA	0	0
AA	0	0
A	0	0
BBB	0	0
BB	0	0
	0	0
Activos financieros disponibles para la venta (Valores representativos de deuda)		
AAA	6.484	7.834
AA	5.218	10.648
A	170.730	164.297
BBB	335.953	335.014
BB	18.253	16.908
B	1.438	1.866
	538.076	536.567

Los activos clasificados como préstamos y partidas a cobrar que no corresponden a inversiones financieras, por importe de 71.359 miles de euros al 31 de diciembre de 2025 (57.235 miles de euros en 2024), no se han considerado dentro del análisis de calidad crediticia dado que no tienen otorgada por ninguna agencia una calificación. Si bien detallamos a continuación los vencimientos medios de las mismas para el presente y el pasado ejercicio (en miles de euros):

Activos financieros 2025	Importe	Provisión	Vencimiento medio
Préstamos y anticipos sobre pólizas	100	0	Sin Vencimiento Determinado
Depósitos en entidades de crédito	33.919	0	1 año
Créditos por operaciones de seguro directo	29.046	-2.784	
- Tomadores de seguro	6.516	-474	Menos de 3 meses
- Tomadores de seguro	719	-52	Entre 3 y 6 meses
- Tomadores de seguro	20.789	-1.513	Más de 6 meses
- Mediadores	1022	-745	1 año
Créditos por operaciones de reaseguro	6.458	0	1 año
Créditos por operaciones de coaseguro	325	0	1 año
Otros créditos	4.295	0	
- Créditos con las Administraciones Públicas	0	0	1 año
- Resto de créditos	4.295	0	1 año
TOTAL	74.143	-2.784	



MGS, SEGUROS Y REASEGUROS S.A.

Memoria de las cuentas anuales correspondiente al ejercicio anual terminado el 31 de diciembre de 2025

Activos financieros 2024	Importe	Provisión	Vencimiento medio
Préstamos y anticipos sobre pólizas	118	0	Sin Vencimiento Determinado
Depósitos en entidades de crédito	25.814	0	1 año
Créditos por operaciones de seguro directo	29.293	-3.386	
- Tomadores de seguro	4.718	-447	Menos de 3 meses
- Tomadores de seguro	1172	-111	Entre 3 y 6 meses
- Tomadores de seguro	22.569	-2.137	Más de 6 meses
- Mediadores	834	-691	1 año
Créditos por operaciones de reaseguro	1.499	0	1 año
Créditos por operaciones de coaseguro	570	0	1 año
Otros créditos	3.326	0	
- Créditos con las Administraciones Públicas	0	0	1 año
- Resto de créditos	3.326	0	1 año
TOTAL	60.620	-3.386	

Ninguno de los activos financieros pendientes de vencimiento ha sido objeto de renegociación durante el ejercicio.

c. Correcciones por deterioro del valor originadas por el riesgo de crédito

En los ejercicios 2025 y 2024 no existen pérdidas por deterioro de los activos financieros originadas por el riesgo de crédito.

9.3 Activos financieros mantenidos para negociar

A 31 de diciembre de 2025 y 2024 no existen activos financieros mantenidos para negociar.

9.4 Activos financieros a valor razonable con cambios en la Cuenta de Pérdidas y Ganancias

Este epígrafe incluye, a 31 de diciembre de 2025 y 2024, los siguientes conceptos e importes en miles de euros:

Otros activos financieros a valor razonable	2025	2024
Instrumentos de patrimonio: fondos de inversión, zona euro		
Fondos ligados a Unit Linked	3.635	2.548
Resto de fondos	1.379	1.873
Total	5.014	4.421

La exposición máxima al riesgo de crédito, de los títulos de deuda, a la fecha de presentación de la información es el valor razonable de los activos.

El valor razonable de los fondos de inversión se basa en el valor liquidativo de los mismos en la fecha de valoración. Se clasifican en esta categoría las participaciones en los fondos de inversión: Dunas Valor Equilibrado F.I. y Dunas Valor Audaz F.I. que tiene la Entidad en su actividad comercializadora de productos de Vida del tipo Unit Linked, así como la parte de cartera propia de estos fondos de inversión.

9.5 Inversiones mantenidas hasta el vencimiento

Al cierre de los ejercicios 2025 y 2024, la Entidad no posee inversiones financieras en la categoría de inversiones mantenidas hasta el vencimiento.

9.6 Préstamos y partidas a cobrar

Los préstamos y partidas a cobrar, a 31 de diciembre de 2025 y 2024 son los siguientes, en miles de euros:

MGS, SEGUROS Y REASEGUROS S.A.

Memoria de las cuentas anuales correspondiente al ejercicio anual terminado
el 31 de diciembre de 2025

	2025	2024
Valores representativos de deuda	48.001	40.001
Préstamos	100	118
Depósitos en entidades de crédito	33.919	25.814
Créditos por operaciones de seguro directo	26.262	25.908
Créditos por operaciones de reaseguro	6.458	1.499
Créditos por operaciones de coaseguro	325	570
Otros créditos	4.295	3.326
Total	119.360	97.236

Los valores representativos de deuda correspondientes a bonos, obligaciones y otros valores de renta fija, para el ejercicio 2025 incluidos en este epígrafe se detallan a continuación:

DESCRIPCIÓN DEL VALOR	TIPO	RATING	VENCIMIENTO	VALOR NOMINAL	VALOR BALANCE	VALOR RAZONABLE
NOMURA ITRAXX 2031	Estructura R Fija	BBB	10/01/2031	2.000	2.000	1.984
SPIRE LINK CMS 09/32	Estructura R Fija	BBB	22/09/2032	3.000	3.000	2.880
DOURO GM 2032	Estructura R Fija	BBB	20/10/2032	2.000	2.000	2.246
DB GOLDMAN 2033	Estructura R Fija	BBB	14/11/2033	2.000	2.000	2.349
DB TELEFONICA 2033	Estructura R Fija	BBB	20/12/2033	2.000	2.000	1.940
DB MORGAN SUB SAN 35	Estructura R Fija	BBB	05/01/2035	2.000	2.000	2.096
DOURO 5,55 ITALIA 35	Estructura R Fija	BBB	20/09/2035	4.000	4.000	4.669
CLN ZURICH SANTANDER	Estructura R Fija	BBB	20/12/2035	2.000	2.000	1.923
DOURO LINK 2036	Estructura R Fija	BBB	22/05/2036	2.000	2.000	2.148
DOURO/19-12/02-37	Estructura R Fija	BBB	09/02/2037	2.000	2.000	1.991
NOMURA ESTRUC TIPOS	Estructura R Fija	BBB	03/06/2038	2.000	2.000	1.932
DOURO 5,35 ITALIA 39	Estructura R Fija	BBB	23/05/2039	2.000	2.000	2.225
NOMURA ESTRUC 39	Estructura R Fija	BBB	12/06/2039	2.000	2.000	1.993
DOURO 4% 20/09/41	Estructura R Fija	BBB	20/09/2041	2.000	2.000	1.978
DOURO 4,25% 20/09/41	Estructura R Fija	BBB	20/09/2041	3.000	3.000	3.108
BBVA CMS20Y 20/09/41	Estructura R Fija	BBB	20/09/2041	3.000	3.000	3.235
BBVA CMS20 0-5 09/41	Estructura R Fija	BBB	20/09/2041	3.000	3.000	2.447
DOURO LINK 6.35 2041	Estructura R Fija	BBB	20/09/2041	2.000	2.000	2.481
DOURO/03-15/11-44	Estructura R Fija	BBB	04/11/2044	2.000	2.000	1.893
CIMA ESPAÑA 2050 5-7	Estructura R Fija	BBB	31/10/2050	4.000	4.000	3.937
				48.000	48.000	49.457

Tanto el valor balance como el valor razonable no incorporan los intereses devengados y no vencidos a final del ejercicio.

En 2025 la amortización de títulos representativos de deuda no ha supuesto ni beneficio ni pérdida alguna.

Los valores representativos de deuda, correspondientes a bonos, obligaciones y otros valores de renta fija, para el ejercicio 2024 incluidos en este epígrafe se detallan a continuación:



MGS, SEGUROS Y REASEGUROS S.A.

Memoria de las cuentas anuales correspondiente al ejercicio anual terminado el 31 de diciembre de 2025

DESCRIPCIÓN DEL VALOR	TIPO	RATING	VENCIMIENTO	VALOR NOMINAL	VALOR BALANCE	VALOR RAZONABLE
SPIRE LINK CMS 09/32	Estructura R Fija	BBB	22/09/2032	3.000	3.000	2.687
DOURO GM 2032	Estructura R Fija	BBB	20/10/2032	2.000	2.000	2.330
DB GOLDMAN 2033	Estructura R Fija	BBB	14/11/2033	2.000	2.000	2.402
DB TELEFONICA 2033	Estructura R Fija	BBB	20/12/2033	2.000	2.000	2.038
DB MORGAN SUB SAN 35	Estructura R Fija	BBB	05/01/2035	2.000	2.000	2.005
DOURO 5,55 ITALIA 35	Estructura R Fija	BBB	20/09/2035	4.000	4.000	4.538
DOURO/19-12/02-37	Estructura R Fija	BBB	09/02/2037	2.000	2.000	1.908
DOURO 5,35 ITALIA 39	Estructura R Fija	BBB	23/05/2039	2.000	2.000	2.177
NOMURA ESTRUC 39	Estructura R Fija	BBB	12/06/2039	2.000	2.000	2.054
DOURO 4% 20/09/41	Estructura R Fija	BBB	20/09/2041	2.000	2.000	1.763
DOURO 4,25% 20/09/41	Estructura R Fija	BBB	20/09/2041	3.000	3.000	2.889
BBVA CMS20Y 20/09/41	Estructura R Fija	BBB	20/09/2041	3.000	3.000	2.715
BBVA CMS20 0-5 09/41	Estructura R Fija	BBB	20/09/2041	3.000	3.000	2.096
DOURO LINK 6.35 2041	Estructura R Fija	BBB	20/09/2041	2.000	2.000	2.389
DOURO/03-15/11-44	Estructura R Fija	BBB	04/11/2044	2.000	2.000	1.735
CIMA ESPAÑA 2050 5-7	Estructura R Fija	BBB	31/10/2050	4.000	4.000	3.416
				40.000	40.000	39.142

Tanto el valor balance como el valor razonable no incorporan los intereses devengados y no vencidos a final del ejercicio.

En 2024 la amortización de títulos representativos de deuda no supuso ni beneficio ni pérdida alguna.

9.7 Activos financieros disponibles para la venta

Los activos financieros disponibles para la venta, a 31 de diciembre de 2025 y 2024, en miles de euros, incluyen:

	2025	2024
Títulos con cotización		
Títulos de patrimonio zona euro	72.124	65.920
Títulos representativos de deuda		
Obligaciones con una TIR media de 4,06% y duración de 6,81 años (TIR media de 4,08% y duración de 7,47 años en 2023)	536.824	538.134
Renta fija asimilada (acciones preferentes)	0	0
Otros títulos		
Fondos de inversión mobiliaria	107.530	99.600
Sociedades y fondos de capital riesgo	66.127	60.999
Total	782.605	764.653

En 2025, por la venta de instrumentos de patrimonio se ha obtenido un beneficio de 2.446 miles de euros (Pérdida neta de 395 miles de euros en el ejercicio 2024) en valores de renta variable nacionales y extranjeros de la Eurozona. En 2025, por reembolso de fondos y sociedades de inversión mobiliaria se produce un beneficio de 1.551 miles de euros (591 miles de euros de beneficio en el ejercicio 2024), un beneficio de 559 miles de euros (350 miles de euros en el ejercicio 2024) en el reembolso de fondos de capital riesgo.

La venta o amortización de títulos representativos de deuda en 2025 ha generado una pérdida de 2.197 miles de euros. En 2024 y por el mismo concepto, el importe fue de una pérdida de 129 miles de euros.

Los valores razonables de los títulos de patrimonio no cotizados se basan en los valores contables deducidos de los Balances de cierre de las distintas sociedades o por cualquier otro método de valoración y contraste de la misma, siempre de acuerdo con la normativa contable de general aceptación. En cuanto a los instrumentos de deuda no cotizados, el valor razonable se basa en el descuento de los flujos a una tasa de interés basada en el tipo de interés de mercado, curva euro-swap, y la prima de riesgo específica del activo no cotizado, su calificación crediticia y vencimiento del mismo.



MGS, SEGUROS Y REASEGUROS S.A.

Memoria de las cuentas anuales correspondiente al ejercicio anual terminado el 31 de diciembre de 2025

La exposición máxima al riesgo de crédito a la fecha de presentación de la información es el valor razonable de los títulos clasificados como disponibles para la venta.

La exposición máxima al riesgo de crédito a la fecha de presentación de la información es el valor razonable de los títulos clasificados como disponibles para la venta.

En los ejercicios 2025 y 2024 no se han producido resultados por reversión de deterioros de ejercicios anteriores, tanto de valores de renta fija como variable.

En el ejercicio 2025 se ha producido pérdida por deterioro en la valoración de instrumentos de capital por valor de 2.029 miles de euros. En el ejercicio 2024 no se ha producido pérdida por deterioro en la valoración de instrumentos de capital.

9.8 Empresas del Grupo, multigrupo y asociadas

A continuación, se muestran las participaciones en empresas del Grupo y Asociadas para los ejercicios finalizados a 31 de diciembre de 2025 y 2024:

a. Participaciones en empresas del Grupo

Ejercicio 2025			Fracción de capital		Derechos de voto	
Nombre	Forma jurídica	Actividad	Directo	Indirecto	Directo	Indirecto
			%	%	%	%
MGS, Servicios para Seniors S.A.	Sociedad Anónima	Residencias	100	0	100	0
Riosol Residencial S.L.U.	Sociedad Limitada	Residencias	100	0	100	0
Gerontocat, S.L.U.	Sociedad Limitada	Residencias	100	0	100	0
Explogeron, S.L.U.	Sociedad Limitada	Residencias	100	0	100	0
Gestión inmuebles tercera edad, S.L.U.	Sociedad Limitada	Residencias	100	0	100	0

Ejercicio 2024			Fracción de capital		Derechos de voto	
Nombre	Forma jurídica	Actividad	Directo	Indirecto	Directo	Indirecto
			%	%	%	%
MGS, Servicios para Seniors S.A.	Sociedad Anónima	Residencias	100	0	100	0
Riosol Residencial S.L.U.	Sociedad Limitada	Residencias	100	0	100	0
Gerontocat, S.L.U.	Sociedad Limitada	Residencias	100	0	100	0
Explogeron, S.L.U.	Sociedad Limitada	Residencias	100	0	100	0
Gestión inmuebles tercera edad, S.L.U.	Sociedad Limitada	Residencias	100	0	100	0



MGS, SEGUROS Y REASEGUROS S.A.

Memoria de las cuentas anuales correspondiente al ejercicio anual terminado
el 31 de diciembre de 2025

Los importes del capital, reservas, resultado del ejercicio y otra información de interés, según aparecen en las Cuentas Anuales Individuales de las empresas, son, en miles de euros:

Entidad	Patrimonio neto Ejercicio 2025						
	Capital	Reservas	Otras partidas(1)	Resultado explotación	Resultado ejercicio	Valor contable en la Entidad	Dividendos recibidos
MGS, Servicios para Seniors, S.A. (*)	602	75	-28	20	15	602	0
Riosol Residencial S.L.U	361	2.851	6	845	634	14.000	0
Gerontocat, S.L.U	60	1.989	3.999	878	657	15.156	0
Explogeron, S.L.U.	600	120	16.225	1.665	1.249	27.794	0
Gestión inmuebles tercera edad, S.L.U.	360	2.405	4.633	2.057	1.444	38.535	0
	1.983	7.440	24.835	5.465	3.999	96.087	0

(1) Incluye ajustes por cambio de valor y otras partidas como remanente o aportaciones de socios.

(*) Entidad no auditada

Entidad	Patrimonio neto Ejercicio 2024						
	Capital	Reservas	Otras partidas(1)	Resultado explotación	Resultado ejercicio	Valor contable en la Entidad	Dividendos recibidos
MGS, Servicios para Seniors, S.A. (*)	602	99	-28	-31	-23	602	0
Riosol Residencial S.L.U	361	2.851	0	898	674	14.000	0
Gerontocat, S.L.U	60	1.989	3.988	610	457	15.156	0
Explogeron, S.L.U.	600	120	16.220	1.381	1.036	27.794	0
Gestión inmuebles tercera edad, S.L.U.	360	2.015	4.600	1.802	1.347	38.202	0
	1.983	7.074	24.780	4.660	3.491	95.754	0

(1) Incluye ajustes por cambio de valor y otras partidas como remanente o aportaciones de socios.

(*) Entidad no auditada



MGS, SEGUROS Y REASEGUROS S.A.

Memoria de las cuentas anuales correspondiente al ejercicio anual terminado
el 31 de diciembre de 2025

b. Participaciones en empresas asociadas

Ejercicio 2025			Fracción de capital		Derechos de voto	
Nombre	Forma jurídica	Actividad	Directo	Indirecto	Directo	Indirecto
			%	%	%	%
Ackcent Cybersecurity, S.L.	Sociedad Limitada	Ciberseguridad	20.00	0	20.00	0

Ejercicio 2024			Fracción de capital		Derechos de voto	
Nombre	Forma jurídica	Actividad	Directo	Indirecto	Directo	Indirecto
			%	%	%	%
Ackcent Cybersecurity, S.L.	Sociedad Limitada	Ciberseguridad	20.00	0	20.00	0

Los importes del capital, reservas, resultado del ejercicio y otra información de interés, según aparecen en las Cuentas Anuales Individuales de la empresa, son, en miles de euros:

Entidad	Patrimonio neto Ejercicio 2025						
	Capital	Reservas	Otras partidas (1)	Resultado explotación	Resultado ejercicio	Valor contable en la Entidad	Dividendos recibidos
Ackcent Cybersecurity, S.L.	395	67	2.739	-44	297	3.375	0

(1) Incluye ajustes por cambio de valor y otras partidas como remanente.

(*) Datos provisionales según borrador de Cuentas Anuales pendientes de ser Formuladas.

Entidad	Patrimonio neto Ejercicio 2024						
	Capital	Reservas	Otras partidas (1)	Resultado explotación	Resultado ejercicio	Valor contable en la Entidad	Dividendos recibidos
Ackcent Cybersecurity, S.L.	395	258	2.991	-392	-443	3.375	0

(1) Incluye ajustes por cambio de valor y otras partidas como remanente.

(*) Datos provisionales según borrador de Cuentas Anuales pendientes de ser Formuladas.

A fecha 26 de noviembre de 2024 se procedió a la venta de la totalidad de la participación en la empresa asociada Gesnorte S.A., S.G.I.I.C a la entidad Dunas Capital por importe de 1.852 miles de euros. Durante el ejercicio 2024, se recibieron dividendos por valor de 1.713 miles de euros.

No existen otras participaciones relevantes en Entidades en las que teniendo menos del 20% se concluya que existe influencia significativa y que teniendo más del 20% se pueda concluir que existe influencia significativa.

9.9 Débitos y partidas a pagar

Este epígrafe incluye, a 31 de diciembre de 2025 y 2024, los siguientes conceptos e importes en miles de euros:




MGS, SEGUROS Y REASEGUROS S.A.

Memoria de las cuentas anuales correspondiente al ejercicio anual terminado el 31 de diciembre de 2025

	2025	2024
Depósitos recibidos por reaseguro cedido	613	569
Deudas por operaciones de seguro	6.413	6.492
Deudas por operaciones de reaseguro	672	579
Deudas por operaciones de coaseguro	0	3
Deudas con entidades de crédito	5.850	20.854
Otras deudas: deudas fiscales, sociales y otras	21.408	19.438
Total	34.956	47.935

La partida de Deudas con entidades de crédito en 2025 corresponde a un contrato de Repos de Deuda formalizados con una entidad bancaria. En dicho contrato hay pignorados bonos soberanos como garantía de dicha deuda. El vencimiento de este contrato es en 2026. En 2025 ha vencido un contrato de similares características.

Por su configuración, los débitos y partidas a pagar de la Entidad no tienen exposición a variaciones en los tipos de interés, excepto los "Depósitos recibidos por reaseguro cedido" que son revisados trimestralmente con el tipo de intervención del BCE. El movimiento temporal de las partidas que componen este epígrafe, a 31 de diciembre de 2025 y 2024, en miles de euros, es como sigue:

	2025	2024
Hasta 6 meses	0	0
Entre 6 y 12 meses	613	569
Total	613	569

El valor contable de las deudas a corto plazo, tal y como se indica, coincide con su valor razonable ya que su valoración se realiza en términos nominales.

"Resto de otras deudas" está compuesto principalmente por saldos pendientes de pagos a diversos proveedores y colaboradores por operaciones de tráfico normal de la Entidad.

A continuación, se detalla la información relativa al período medio de pago a proveedores requerida por la disposición adicional tercera de la Ley 15/2010 tomando en consideración las modificaciones introducidas por la Ley 31/2014 de 3 de diciembre, por la que se modifica la Ley de Sociedades de Capital para la mejora del gobierno corporativo:

MGS, SEGUROS Y REASEGUROS S.A.

Memoria de las cuentas anuales correspondiente al ejercicio anual terminado el 31 de diciembre de 2025

	2025	2024
Periodo medio de pago a proveedores (días)	15,41	13,33
Ratio de operaciones pagadas (días)	15,42	13,33
Ratio de operaciones pendientes de pago (días)	8,71	7,6
	Importe (miles de euros)	Importe (miles de euros)
Total pagos realizados	44.851	46.727
Total pagos pendientes	10	44
Importe pagado en un periodo inferior al máximo establecido en la normativa de morosidad	43.274	45.469
Nº Facturas pagadas en un periodo inferior al máximo establecido en la normativa de morosidad	10.718	10.677
% Importe pagado en un periodo inferior al máximo establecido en la normativa de morosidad sobre el importe total de pagos a proveedores	96,5%	97,3%
% Facturas pagadas en un periodo inferior al máximo establecido en la normativa de morosidad sobre el total de facturas de proveedores	90,9%	90,9%

9.10 Efectivo y otros activos líquidos equivalentes

El efectivo y otros activos líquidos equivalentes a 31 de diciembre 2025 y 2024, en miles de euros, es el siguiente:

	2025	2024
Tesorería	57.336	39.004
Otros activos líquidos equivalentes	0	0
Total	57.336	39.004

La remuneración media de las cuentas corrientes durante el ejercicio 2025 ha sido de 2%. (3% durante el ejercicio 2024).

9.11 Patrimonio Neto

Las partidas que forman parte del Patrimonio Neto a 31 de diciembre de 2025 y 2024 son, en miles de euros, las siguientes:

	2025	2024
Capital Social	20.000	20.000
Reservas	369.278	349.954
Acciones propias	-5.960	-5.960
Resultado del ejercicio	23.806	20.969
Dividendo y reserva de estabilización a cuenta	-1.032	-1.826
Total Fondos Propios	406.092	383.137
Ajustes por cambios de valor	39.813	29.705
Patrimonio Neto	445.905	412.842

MGS, SEGUROS Y REASEGUROS S.A.

Memoria de las cuentas anuales correspondiente al ejercicio anual terminado el 31 de diciembre de 2025

a. Capital social

El capital social se registra por el valor nominal de las acciones suscritas y desembolsadas. Su importe asciende a 20.000 miles de euros y está representado por 40 millones de acciones, con un valor nominal de 0,50 euros cada una. Todas las acciones confieren los mismos derechos políticos y económicos y no tienen cotización en mercado bursátil organizado.

La Fundación Mutua General de Seguros tiene una participación significativa del 19,01% del capital al cierre del ejercicio 2025. El porcentaje fue del 18,92% a 31 de diciembre de 2024. Además, la Fundación MGS es depositaria de las acciones pertenecientes a los socios que así lo decidieron, todo ello en ejecución de los acuerdos de transformación adoptados en la Asamblea General Ordinaria y Extraordinaria de fecha 31 de mayo de 2011.

Por otra parte, MGS, Seguros y Reaseguros S.A. era tenedora, al cierre del ejercicio 2025 de un total de 2.397.611 acciones que representan el 5,99% del capital social de la Entidad. Sin variación respecto al cierre del ejercicio 2024 Ver apartado c) Acciones propias.

b. Reservas

Las partidas que integran este epígrafe a 31 de diciembre de 2025 y 2024 son, en miles de euros, las siguientes:

	2025	2024
Reserva legal	4.000	4.000
Reserva de estabilización	5.078	4.045
Otras reservas	360.200	341.909
Total Reservas	369.278	349.954

Reserva legal

De acuerdo con el Real Decreto Legislativo 1/2010, de 2 de julio, por el que se aprueba el texto refundido de la Ley de Sociedades de Capital, debe destinarse una cifra igual al 10% del beneficio del ejercicio a la reserva legal hasta que ésta alcance, al menos, el 20% del capital social. La reserva legal podrá utilizarse para aumentar el capital social en la parte de su saldo que exceda del 10% del capital ya aumentado. Salvo para esta finalidad y mientras no supere el 20% del capital social, esta reserva sólo podrá destinarse a la compensación de pérdidas y siempre que no existan otras reservas disponibles suficientes para este fin.

Al 31 de diciembre de 2025 y 2024 esta reserva se encontraba completamente constituida.

Otras reservas

El movimiento del epígrafe Otras reservas durante los ejercicios 2025 y 2024 es, en miles de euros, el siguiente:

	2025	2024
Saldo inicial	341.909	322.922
Reservas Voluntarias	19.034	18.877
Reservas Pérdidas/Ganancias Actuariales	0	0
Impuesto Diferido Ganancias Actuariales	214	-3
Ganancias y Pérdidas actuariales	-957	113
Saldo final	360.200	341.909

La Sociedad se ha acogido al beneficio fiscal recogido en el artículo 25 de la Ley del Impuesto de Sociedades, consistente en la posibilidad de reducir la base imponible en el 10% del incremento de los fondos propios. Para ello se deben cumplir estos requisitos:

MGS, SEGUROS Y REASEGUROS S.A.

Memoria de las cuentas anuales correspondiente al ejercicio anual terminado el 31 de diciembre de 2025

- a) Que el incremento de los fondos propios se mantenga durante 5 años desde el cierre impositivo al que corresponde esta reducción.
- b) Dotar una reserva, indisponible durante el plazo anteriormente comentado, por el importe de la reducción de la base imponible.

La Sociedad tiene constituida una reserva de capitalización por importe de 14.912 miles de euros.

- c. Acciones propias.

En el siguiente cuadro se muestra el movimiento en la cuenta de Acciones propias durante los ejercicios 2025 y 2024:

	2025	2024
Importe (en miles de euros)	5.960	5.960
Número de acciones	2.397.611	2.397.611
% Sobre Capital Social	5,99%	5,99%

La Junta General de la Entidad, de 13 de junio de 2024, con la finalidad de instrumentar el mecanismo de remuneración de los accionistas, previsto en el artículo 25.4 de los Estatutos Sociales, aprobó un programa de adquisición de acciones, por importe de 3.650 miles de euros, con el fin de adquirir hasta un máximo de 1.000.000 acciones, equivalentes al 2,5% del capital social. En el marco del mencionado programa, la Fundación Mutua General de Seguros ha adquirido a lo largo del presente ejercicio un total de 37.120 acciones, representativas del 0,09% del capital social.

Por otro lado, la Junta General de la Entidad, de 5 de junio de 2025, con la finalidad de instrumentar el mecanismo de remuneración de los accionistas, previsto en el artículo 25.4 de los Estatutos Sociales, aprobó un programa de adquisición de acciones, por importe de 3.930 miles de euros, con el fin de adquirir hasta un máximo de 1.000.000 acciones, equivalentes al 2,5% del capital social. En el marco del mencionado programa, las adquisiciones de acciones se llevarán a cabo durante el ejercicio 2026.

- d. Dividendo a cuenta y Reserva de Estabilización a cuenta

El movimiento de este epígrafe durante los ejercicios 2025 y 2024 es, en miles de euros, el siguiente:

	2025	2024
Saldo inicial	-1826	-836
Dotación del ejercicio	-1.033	-1.826
Aplicación del ejercicio	1826	836
Saldo final	-1.033	-1.826

- e. Reserva de estabilización

Esta reserva de carácter acumulativo, se constituye por el importe del recargo de seguridad recogido en las notas técnicas de los diferentes ramos cuando así lo contemplan, compensándose con cargo a la misma el exceso de siniestralidad que se produzca en el periodo, sobre las primas de riesgo, considerándose en su cálculo los límites reglamentarios previstos. Se reconoce en el Patrimonio Neto no siendo objeto de periodificación contable el recargo de seguridad.

MGS, SEGUROS Y REASEGUROS S.A.

Memoria de las cuentas anuales correspondiente al ejercicio anual terminado el 31 de diciembre de 2025

f. Ajustes por cambio de valor

El detalle de este epígrafe a 31 de diciembre de 2025 y 2024 es, en miles de euros, el siguiente:

	2025	2024
Activos financieros disponibles para la venta	45.957	36.167
Corrección de asimetrías contables	-6.144	-6.462
Ajustes por cambio de valor	39.813	29.705

La variación de los instrumentos financieros clasificados a disponible para la venta se recoge dentro de las reservas por ajustes en la valoración de activos. El efecto neto de impuestos de sociedades que se recoge en este subepígrafe asciende a plusvalías latentes netas de 39.813 miles de euros (plusvalías latentes netas de 29.705 miles de euros en 2024); resultante de unas plusvalías por importe de 45.957 miles de euros (plusvalía de 36.167 miles de euros en 2024) de ajustes por cambios de valor y minusvalía por importe de 6.144 miles de euros (minusvalías de 6.462 miles de euros en 2024) por corrección de asimetrías contables.

Dentro de la cartera "Activos financieros disponibles para la venta" hay inversiones afectas a operaciones de inmunización de pasivos según lo contemplado por el artículo 33.2 del ROSSP y disposiciones aplicables, de forma que en virtud de la norma de valoración 9ª se ha registrado la correspondiente asimetría contable por la diferencia entre su valor contable a 31 de diciembre de 2025 y 2024, y el valor razonable de ese instrumento financiero. (Nota 9.7 y Nota 19.3.c)

A la fecha de formulación de las presentes cuentas anuales, los Administradores de la Entidad confirman que se ha realizado una evaluación interna de los riesgos y solvencia y que cumple con las necesidades globales de solvencia teniendo en cuenta su perfil de riesgo, los límites de tolerancia de riesgo aprobados así como la estrategia de negocio estimando los Administradores un cumplimiento de los niveles obligatorios de Solvencia durante los próximos 12 meses desde la fecha de formulación de las Cuentas Anuales.

La Entidad muestra una posición patrimonial robusta y solvente que no espera verse materialmente impactada por posteriores desaceleraciones económicas.

Se han implantado procesos proporcionados a la naturaleza, el volumen y complejidad de los riesgos inherentes a su actividad y que le permiten determinar y evaluar adecuadamente los riesgos a los que se enfrenta a corto y largo plazo, y a los que la Entidad está o podría estar expuesta. Asimismo, los Administradores de la Entidad confirman que la Entidad presenta un cumplimiento continuo de los requerimientos de capital y de los requisitos en materia de provisiones técnicas.

MGS, SEGUROS Y REASEGUROS S.A.

Memoria de las cuentas anuales correspondiente al ejercicio anual terminado
el 31 de diciembre de 2025

10. Situación fiscal

La conciliación de la diferencia existente entre el resultado contable del ejercicio y la base imponible del Impuesto sobre Beneficios a 31 de diciembre de 2025 y 2024 es, en miles de euros, la siguiente:

Concepto	2025					
	Cuenta de Pérdidas y Ganancias		Total	Ingresos y gastos patrimonio neto		Total
Saldo de ingresos y gastos del ejercicio	29.129		29.129	9.366		9.366
	Aumentos	Disminuciones		Aumentos	Disminuciones	
Impuesto sobre beneficios	7.156	-	7.156	-	3.316	-3.316
Diferencias permanentes	12.048	11.873	175	-	-	
Diferencias temporarias:						
-Con origen en el ejercicio	15.694	11.806	3.888	12.682	-	12.682
-Con origen en ejercicios anteriores	-	-	-	-	-	
Compensación de bases imponibles negativas de ejercicios anteriores	-	-	-	-	-	
Reserva de capitalización			-4.568			
Base imponible (resultado fiscal)			28.624			

Concepto	2024					
	Cuenta de Pérdidas y Ganancias		Total	Ingresos y gastos patrimonio neto		Total
Saldo de ingresos y gastos del ejercicio	25.140		25.140	15.727		15.727
	Aumentos	Disminuciones		Aumentos	Disminuciones	
Impuesto sobre beneficios	6.151	-	6.151	-	5.054	-5.054
Diferencias permanentes	10.472	14.425	-3.953	-	-	
Diferencias temporarias:						
-Con origen en el ejercicio	18.643	12.494	6.149	20.781	-	20.781
-Con origen en ejercicios anteriores	-	-	-	-	-	
Compensación de bases imponibles negativas de ejercicios anteriores	-	-	-	-	-	
Reserva de capitalización			-2.734			
Base imponible (resultado fiscal)			24.602			



MGS, SEGUROS Y REASEGUROS S.A.

Memoria de las cuentas anuales correspondiente al ejercicio anual terminado
el 31 de diciembre de 2025

La liquidación del impuesto sobre sociedades de los ejercicios 2025 y 2024 responde al siguiente:

	2025	2024
Beneficio antes de impuestos	29.129	25.140
AJUSTES FISCALES AL RESULTADO CONTABLE		
Diferencias Permanentes	175	-3.953
Diferencias Temporarias	3.888	6.149
Compensación bases imponibles negativas	-	-
Reserva de capitalización	-4.568	-2.734
Base Imponible	28.624	24.602
Tipo de Gravamen	0,25	0,25
Cuota íntegra	7.156	6.151
Deducciones	805	705
Deducciones pendientes de aplicación	-	-
Cuota líquida	6.351	5.446
Pagos a cuenta	6.748	5.724
Retenciones	952	831
Cuota diferencial	-1.349	-1.109

El impuesto sobre beneficios corriente resulta de aplicar un tipo impositivo del 25% sobre las bases imponibles. Las deducciones a la cuota aplicadas en el ejercicio 2025 han ascendido a 805 miles de euros (705 miles de euros para 2024) y las retenciones e ingresos a cuenta a 7.700 miles de euros (6.555 miles de euros en 2024). El importe a devolver por la Administración Tributaria asciende a 1.349 miles de euros (1.109 miles de euros a devolver en 2024).

El desglose de las diferencias permanentes, en miles de euros, para los dos últimos ejercicios es el siguiente:

Naturaleza	2025	2024
Gastos no deducibles	714	580
Movimiento convenio y compromisos por pensiones	1.206	-765
Ajustes positivos imposición sobre beneficio	-	-
Exención dividendos	-712	-1.942
Reserva de estabilización	-1.033	-1.826
Total diferencia permanente	175	-3.953

El desglose de las diferencias temporarias, en miles de euros, para los dos últimos ejercicios es el siguiente:

Naturaleza	2025	2024
Gastos no deducibles	2.437	7993
Movimiento convenio y compromisos por pensiones	576	-24
Deterioro inversiones	875	-1.820
Total diferencia temporarias	3.888	6.149

El desglose del gasto por Impuesto sobre Beneficios, en miles de euros, registrado en los dos últimos ejercicios responde, por tanto, al siguiente desglose:



MGS, SEGUROS Y REASEGUROS S.A.

Memoria de las cuentas anuales correspondiente al ejercicio anual terminado el 31 de diciembre de 2025

Concepto	2025	2024
Gasto por impuesto corriente	6.351	5.446
Gasto por impuesto diferido	-972	-1537
Ajustes negativos del IS	-	261
Ajustes positivos del IS	-56	-
TOTAL	5.323	4.170

Un detalle del movimiento durante los ejercicios 2025 y 2024 de los activos y pasivos por impuestos diferidos, sin tener en cuenta la compensación de saldos, sería, en miles de euros, como sigue:

ACTIVO	2025			TOTAL
	Saldo Inicial	Cargo/(Abono) a cuenta de PYG	Cargo/(Abono) a patrimonio neto	
Ajuste por valoración de inversiones financieras	8.612	-	-2.653	5.959
Impuesto sobre beneficios anticipado:	9.273	1.005	-	10.278
o Deterioro participadas		507		
o Deterioro inmuebles		-289		
o Limitación amortización				
o Provisión pensiones 7 años		144		
o Provisión primas pendientes cobro < 6 meses		-7		
o Provisión 120 aniversario		650		
o Ajuste dividendo		-33		
o Regularización IS ejercicio anterior		33		
Pérdidas Actuariales	11.629	-	214	11.843
TOTAL	29.514	1.038	-2.439	28.080

ACTIVO	2024			TOTAL
	Saldo Inicial	Cargo/(Abono) a cuenta de PYG	Cargo/(Abono) a patrimonio neto	
Ajuste por valoración de inversiones financieras	10.162	-	-1.550	8.612
Impuesto sobre beneficios anticipado:	7.729	1.544	-	9.273
o Deterioro participadas				
o Deterioro inmuebles		-455		
o Limitación amortización		-79		
o Provisión pensiones 7 años		-6		
o Provisión primas pendientes cobro < 6 meses		11		
o Provisión 120 aniversario		2.073		
Pérdidas Actuariales	11.632	-	-3	11.629
TOTAL	29.523	1.544	-1.553	29.514



MGS, SEGUROS Y REASEGUROS S.A.

Memoria de las cuentas anuales correspondiente al ejercicio anual terminado el 31 de diciembre de 2025

PASIVO	2025			TOTAL
	Saldo inicial	Cargo/(Abono) a cuenta de PyG	Cargo/(Abono) a patrimonio neto	
Ajuste por valoración de inversiones financieras	19.694	-	877	20.571
Reserva de estabilización	-	-	-	-
Impuestos sobre beneficios diferido	-1.350	-	-	-1.350
TOTAL	18.344	-	877	19.221

PASIVO	2024			TOTAL
	Saldo inicial	Cargo/(Abono) a cuenta de PyG	Cargo/(Abono) a patrimonio neto	
Ajuste por valoración de inversiones financieras	16.192	-	3.502	19.694
Reserva de estabilización	-	-	-	-
Impuestos sobre beneficios diferido	-1.350	-	-	-1.350
TOTAL	14.842	-	3.502	18.344

Importe aplicado Reserva de Capitalización

Concepto	2025				Plazo para su aplicación
	Ejercicio al que corresponden	Importe aplicado en el ejercicio	Importe pendiente de aplicación	Importe no registrado	
Reserva de capitalización	2024	464	0	0	0
Reserva de capitalización	2025	4.104	0	0	0

No quedan pendientes de aplicación, deducciones por gastos en Investigación y Desarrollo e Innovación tecnológica procedentes de ejercicios anteriores.

La Entidad tiene pendientes de inspección por las autoridades fiscales los cuatro últimos ejercicios de los principales impuestos que le son aplicables.

Como consecuencia, entre otras, de las diferentes posibles interpretaciones de la legislación fiscal vigente, podrían surgir pasivos adicionales como consecuencia de una inspección. En todo caso, los Administradores consideran que dichos pasivos, caso de producirse, no afectarán significativamente a las Cuentas Anuales.




MGS, SEGUROS Y REASEGUROS S.A.

Memoria de las cuentas anuales correspondiente al ejercicio anual terminado el 31 de diciembre de 2025

11. Ingresos y gastos

El detalle de las cargas sociales que aparecen en la Cuenta de Pérdidas y Ganancias de la Entidad al cierre del ejercicio 2025 y 2024 es el siguiente, en miles de euros:

	2025	2024
Sueldos, salarios y asimilados	20.156	20.156
Cargas sociales	0	0
Aportaciones y dotaciones para pensiones	1647	1199
Otras cargas sociales	7.367	6.730
Total	29.170	28.085

12. Provisiones y contingencias

Los movimientos que ha habido en las provisiones de balance del ejercicio 2025 y 2024 han sido los siguientes, expresados en miles de euros:

Provisión para otras Responsabilidades	2025	2024
Saldo inicial	12.457	3.769
Dotaciones	4.000	8.688
Aplicaciones	1.567	0
Cancelación	0	0
Saldo final	14.890	12.457

En el ejercicio 2018 la Entidad dotó una provisión de 2.500.000€ con motivo de probables irregularidades de gestión llevadas a cabo por un mediador. Desde esa fecha se han realizado aplicaciones con motivo del resarcimiento de los daños a los clientes afectados o dotaciones ante posibles nuevas necesidades.

El resto de la provisión para responsabilidades corresponde principalmente a los compromisos asumidos por la Entidad por la celebración del 120 Aniversario de MGS Seguros y las medidas acordadas por la Dirección para el refuerzo de la marca.

13. Información sobre medio ambiente

Las operaciones globales de la Entidad se rigen, entre otras, por leyes relativas a la protección del medio ambiente y a la seguridad y salud de las personas trabajadoras, denominadas "leyes medioambientales" y "leyes sobre seguridad laboral" respectivamente. Esta Entidad considera que cumple sustancialmente dichas leyes y que mantiene procedimientos diseñados para fomentar y garantizar su cumplimiento.

Leyes medioambientales. La Entidad ha adoptado las medidas oportunas en relación con la protección y mejora del medio ambiente y la minimización, en su caso, del impacto medioambiental, cumpliendo con la normativa vigente. Al no existir contingencias relacionadas con la protección y mejora del medio ambiente que nos pudieran afectar, no se han realizado inversiones sobre este aspecto y asimismo no se ha registrado dotación para riesgos.

Las posibles contingencias, indemnizaciones y otros riesgos de carácter medioambiental en las que pudiera incurrir la Entidad, con carácter accidental, están adecuadamente cubiertas con la póliza de seguro de responsabilidad civil que tiene suscrita.

Leyes sobre seguridad laboral. De conformidad con la legislación vigente y con el fin de que la seguridad y la salud de las personas trabajadoras queden garantizadas, la Entidad ha optado por organizar los recursos necesarios para el desarrollo de las actividades preventivas con arreglo a la modalidad de Servicio de Prevención Propio, que gestiona tres de las cuatro especialidades reguladas por el Reglamento de los Servicios de Prevención y que detallamos a continuación:

MGS, SEGUROS Y REASEGUROS S.A.

Memoria de las cuentas anuales correspondiente al ejercicio anual terminado el 31 de diciembre de 2025

- Ergonomía y psicología aplicada
- Higiene industrial
- Seguridad en el trabajo

La cuarta especialidad regulada por el Reglamento de los Servicios de Prevención – Medicina del trabajo – sigue concertada desde el 1 de junio de 2015 con la empresa QuirónPrevención S.L.U., entidad acreditada para actuar como servicio de prevención ajeno (SPA), y con la que el Servicio de Prevención Propio de la Entidad actúa coordinando la gestión de la citada especialidad.

14. Retribuciones a largo plazo al personal

El detalle de los importes de los ejercicios 2025 y 2024, en miles de euros, recogidos en el Balance por obligaciones por prestaciones al personal a largo plazo, así como los correspondientes cargos en la Cuenta de Pérdidas y Ganancias, para los diferentes tipos de compromisos que la Entidad ha contraído con su personal es el siguiente:

	2025	2024
Obligaciones en Balance para:		
Prestaciones por jubilación	34.171	33.755
Premios de permanencia	1.113	1.093
Total	35.284	34.848

	2025	2024
Cargos/abonos en la Cuenta de Pérdidas y Ganancias		
Prestaciones por jubilación	961	588
Premios de permanencia	96	94
Total	1.057	682

a. Prestaciones por jubilación

Como consecuencia de las disposiciones contenidas en los Convenios Colectivos del Sector, vigente y anteriores, una parte de la plantilla está incluido en un sistema de prestación definida, que cubre tanto el abono de una cuantía en el momento de acceder a la jubilación ordinaria desde la Entidad como, en algunos casos, y por acuerdos propios con el personal, una cuantía mensual que complementa las pensiones de la Seguridad Social.

Los importes de los ejercicios 2025 y 2024 en miles de euros recogidos en el Balance se determinan como sigue:

	2025	2024
Valor actual de las obligaciones comprometidas	34.317	33.897
Valor razonable de los activos afectos	-146	-142
Coste por servicios pasados no reconocido		
Pasivo en Balance	34.171	33.755

El movimiento del valor actual de las obligaciones comprometidas por jubilación, de los ejercicios 2025 y 2024, ha sido el siguiente (en miles de euros):

MGS, SEGUROS Y REASEGUROS S.A.

Memoria de las cuentas anuales correspondiente al ejercicio anual terminado el 31 de diciembre de 2025

	2025	2024
Saldo inicial	33.897	34.949
Coste de los servicios corrientes	364	378
Coste por intereses	1088	1081
Aportaciones de los partícipes al plan	0	0
+ Pérdidas / - Ganancias actuariales	1.008	-67
Prestaciones pagadas	-1.554	-1.578
Reducciones	-486	-866
Liquidaciones	0	0
Saldo final	34.317	33.897

La Entidad tiene contratada una póliza de seguro para cubrir los compromisos por pensiones con determinado personal activo.

El movimiento en el valor razonable de los activos afectos al plan de los ejercicios 2025 y 2024 ha sido el siguiente (en miles de euros):

	2025	2024
Saldo inicial	142	147
Rendimiento esperado de los activos afectos al plan	5	5
+ Pérdidas / - Ganancias actuariales	-1	-2
Aportaciones del empleador	0	15
Aportaciones del empleado	0	0
Prestaciones pagadas / rescates	0	-23
Saldo final	146	142

Los importes, en miles de euros, en el presente y pasado ejercicio, de las retribuciones a largo plazo al personal recogido en la Cuenta de Pérdidas y Ganancias por este concepto han sido los siguientes:

	2025	2024
Coste del servicio corriente	364	378
Coste por intereses	1088	1081
Rendimiento esperado de los activos afectos al plan	-5	-5
Coste de servicios pasados	0	0
+ Pérdidas / - Ganancias actuariales	0	0
Prestaciones pagadas / rescates	0	0
Otros (Reducción de compromisos)	-486	-866
Total	961	588

La Entidad tiene suscrita una póliza de seguro para cubrir el Sistema de Aportación Definida establecido en el artículo 68 del Convenio Colectivo General. La prima abonada, neta de rescates, correspondiente al ejercicio 2025 ha ascendido a 257 miles de euros (252 miles de euros en 2024).

b. Premio de permanencia

Existe un premio para el personal en función de su antigüedad en la Entidad. El citado premio se hace efectivo al cumplir los 25 y 40 años de permanencia en la misma.

Los importes, de los ejercicios 2025 y 2024, en miles de euros recogidos en el Balance se determinan como sigue:



MGS, SEGUROS Y REASEGUROS S.A.

Memoria de las cuentas anuales correspondiente al ejercicio anual terminado el 31 de diciembre de 2025

	2025	2024
Valor actual de las obligaciones comprometidas	1.113	1.093
Valor razonable de los activos afectos	0	0
Pasivo en balance	1.113	1.093

El movimiento del valor actual de las obligaciones comprometidas para estas prestaciones definidas, de los ejercicios 2025 y 2024, ha sido el siguiente (en miles de euros):

	2025	2024
Saldo inicial	1.093	1.070
Coste de los servicios corrientes	59	59
Coste por intereses	37	35
Aportaciones de los partícipes al plan	0	0
+ Pérdidas / - Ganancias actuariales	-52	-48
Prestaciones pagadas	-24	-23
Reducciones	0	0
Liquidaciones	0	0
Saldo final	1.113	1.093

Los importes, en miles de euros, en el presente y pasado ejercicio, de las retribuciones a largo plazo al personal recogido en la Cuenta de Pérdidas y Ganancias por este concepto han sido los siguientes:

	2025	2024
Coste del servicio corriente	59	59
Coste por intereses	37	35
+ Pérdidas / - Ganancias actuariales	0	0
Prestaciones pagadas	0	0
Total	96	94

15. Hechos posteriores al cierre

La Entidad está siguiendo el reciente conflicto bélico en Oriente Próximo por los posibles impactos derivados del alto grado de volatilidad del mercado, sin que, por el momento, esta coyuntura haya tenido impacto significativo en la situación financiera patrimonial de la Entidad.

16. Operaciones con partes vinculadas

16.1 Empresas del Grupo y Asociadas

Las transacciones con empresas del grupo y asociadas consisten principalmente en la recepción de dividendos. En 2025 no se han percibido dividendos de las entidades del grupo tal y como se detalla en la Nota 9.8.

Adicionalmente se detallan, en miles de euros, las operaciones efectuadas en el ejercicio 2025 y 2024, con las diferentes empresas vinculadas:

	2025	2024
Prestaciones pagadas		
- ACKCENT CYBERSECURITY S.L.	1083	906
Gastos	1083	906



MGS, SEGUROS Y REASEGUROS S.A.

Memoria de las cuentas anuales correspondiente al ejercicio anual terminado el 31 de diciembre de 2025

	2025	2024
Otros Ingresos		
- GESNORTE, S.A. S.G.I.I.C.	0	5
- RIOSOL RESIDENCIAL, S.L.U.	0	0
- GERONTOCAT, S.L.U.	1	11
- EXPLOGERON, S.L.U.	11	11
Ingresos	12	27

16.2 Retribuciones al Consejo de Administración y Alta Dirección

a. Retribución a los miembros del Consejo de Administración

Durante el ejercicio 2025, el importe devengado por los miembros del Consejo de Administración ha ascendido a 1.507 miles de euros (1.516 miles de euros en el ejercicio 2024) y se compone de los siguientes conceptos e importes, en miles de euros

	2025	2024
Dietas	75	80
Asignaciones estatutarias (*)	1.245	1.250
Salarios y Complemento jubilación	187	186
Total	1.507	1.516

(*) Pendiente aprobación por la Junta General de Accionistas.

Durante los ejercicios 2025 y 2024, no se ha realizado ninguna aportación por su condición de consejero a fondos o planes de pensiones a favor de antiguos o actuales miembros del Consejo de Administración que no han sido Directivos de la Entidad. De la misma forma, no se han contraído obligaciones por estos conceptos durante el año.

En 2025 la provisión por los compromisos por pensiones asumidos por la Entidad para aquellos Consejeros que son o han sido Directivos o Empleados de la Entidad asciende a 3.280 miles de euros (3.266 miles de euros en el ejercicio 2024).

b. Anticipos y créditos a los miembros del Consejo de Administración

No hay concedido préstamo o crédito a ningún miembro del Consejo de Administración.

c. Retribución y préstamos al personal de Alta Dirección

La remuneración total pagada en el ejercicio 2025 al personal de Alta Dirección asciende a un importe de 1.430 miles de euros (1.374 miles de euros en el ejercicio 2024).

La provisión en 2025 por los compromisos por pensiones asumidos por la Entidad en el momento de la jubilación y de seguros de Vida, con respecto al personal de Alta Dirección, que es o ha sido Directivo de la Entidad es de 6.578 miles de euros (5.659 miles de euros en 2024).

Durante el ejercicio 2025 y 2024, la Entidad no concedió préstamos al personal de Alta Dirección.

d. Situación de conflicto de interés de los Administradores.

De conformidad con lo establecido en el artículo 229 de la Ley 31/2014, de 3 de diciembre, por la que se modifica el texto refundido de la Ley de Sociedades de Capital para la mejora del gobierno corporativo, y con el fin de reforzar la transparencia de las sociedades anónimas los miembros del Consejo de Administración han comunicado a la

MGS, SEGUROS Y REASEGUROS S.A.

Memoria de las cuentas anuales correspondiente al ejercicio anual terminado el 31 de diciembre de 2025

Entidad que, durante el ejercicio 2025, ellos o sus personas vinculadas, según se define en el artículo 231 del texto refundido de la Ley de Sociedades de Capital:

- No han realizado transacciones con la Entidad, sin tener en cuenta las operaciones ordinarias, hechas en condiciones estándar para los clientes y de escasa relevancia, entendiéndose por tales aquellas cuya información no sea necesaria para expresar la imagen fiel del patrimonio, de la situación financiera y de los resultados de la Entidad.
- No han utilizado el nombre de la Entidad o invocado su condición de administrador para influir indebidamente en la realización de operaciones privadas.
- No han hecho uso de los activos sociales, incluida la información confidencial de la compañía, con fines privados.
- No se han aprovechado de las oportunidades de negocio de la Entidad.
- No han obtenido ventajas o remuneraciones de terceros distintos de la Entidad y su grupo asociadas al desempeño de su cargo, salvo que se tratase de atenciones de mera cortesía.
- No han desarrollado actividades por cuenta propia o cuenta ajena que entrañasen una competencia efectiva, sea puntual o potencial, con la Entidad o que, de cualquier otro modo, les sitúen en un conflicto permanente con los intereses de la Entidad.

La prima de seguros de responsabilidad civil de los Administradores de la Entidad por daños ocasionados por actos u omisiones en el ejercicio 2025 ha sido de 57 miles de euros (En el ejercicio anterior el importe ascendió a 57 miles de euros).

17. Otra información

17.1 Información sobre la plantilla

(1) Número medio de Empleados en el curso del presente del ejercicio 2025 y 2024:

	Número medio de Empleados del ejercicio 2025	Número medio de Empleados del ejercicio 2024
Altos Directivos	7	7
Mandos intermedios	42	50
Comerciales	133	130
Técnicos/Administrativos	281	280
Total	463	467

(2) Distribución por sexos del personal al final del ejercicio:

	2025			2024		
	Hombres	Mujeres	Total	Hombres	Mujeres	Total
Altos Directivos	5	2	7	5	2	7
Mandos intermedios	27	16	43	34	16	50
Comerciales	94	36	130	93	40	133
Técnicos/Administrativos	129	156	285	125	153	278
Total	255	210	465	257	211	468

(3) Número medio de Empleados con discapacidad igual o superior al treinta y tres por ciento.

MGS, SEGUROS Y REASEGUROS S.A.

Memoria de las cuentas anuales correspondiente al ejercicio anual terminado el 31 de diciembre de 2025

	Número medio de Empleados del ejercicio 2025	Número medio de Empleados del ejercicio 2024
Altos Directivos	0	0
Mandos intermedios	0	0
Comerciales	1	1
Técnicos/Administrativos	6	6
Total	7	7

17.2 Honorarios de auditoría

Los honorarios devengados durante el ejercicio de 2025 por Forvis Mazars Auditores, S.L.P. por los servicios de la auditoría de cuentas anuales individuales y consolidadas ascendieron a 113 miles de euros (iva y gastos no incluidos) y 77 miles de euros (iva y gastos no incluidos) por otros servicios de verificación, correspondiente al servicio de revisión del informe sobre la situación financiera y de solvencia de la Entidad a 31 de diciembre de 2025. En el año 2024, los honorarios de Mazars Auditores, S.L.P. por servicios de auditoría de cuentas anuales individuales y consolidadas ascendieron a 111 miles de euros (iva y gastos no incluidos) y 76 miles de euros (iva y gastos no incluidos) por otros servicios de verificación.

17.3 Servicio de Atención al Cliente y Defensor del Cliente

Resumen Informe Anual 2025

Según el punto 2 del artículo 17 de la Orden ECO/734/2004, de 11 de marzo, sobre los Departamentos y Servicios de Atención al Cliente y el Defensor del Cliente de las Entidades Financieras.

Adaptación a la normativa

En aras de dotar al sistema financiero de una mayor transparencia y protección de los Clientes, la Ley 44/2002, de 22 de noviembre, de Medidas de Reforma del Sistema Financiero, fue completada con la publicación del Real Decreto 303/2004, de 20 de febrero, por el que se aprobó el Reglamento de los Comisionados para la Defensa del Cliente de Servicios Financieros, y con la Orden ECO/734/2004, de 11 de marzo, sobre los Departamentos y Servicios de Atención al Cliente y el Defensor del Cliente de las Entidades Financieras.

Dando cumplimiento a esta normativa, la Entidad pone a disposición de los Clientes el Reglamento para la Defensa del Cliente, aprobado por el Consejo de Administración el día 27 de mayo de 2004, con el objetivo que se conozca el procedimiento de tramitación de las quejas y reclamaciones que pueden presentar.

Dicho Reglamento pone a disposición de los Clientes las siguientes instancias:

- Servicio de Atención al Cliente, cuyo titular es, según nombramiento aprobado por el Consejo de Administración, Dña. Alba Fañanás Arruebo.
- Defensor del Cliente. El Consejo de Administración, en fecha 27 de mayo de 2004, designa a D.A. Defensor, S.L.

Resumen estadístico de las quejas y reclamaciones atendidas, con información sobre su número, admisión a trámite y razones de inadmisión, motivos y cuestiones planteadas y cuantías e importes afectados.

Durante el año 2025 se han recibido un total de 1.017 quejas y reclamaciones, de las que 966 han sido admitidas a trámite y otras 51, no. Asimismo, se han dividido en 996 reclamaciones y 21 quejas.

	2025	2024	Variación
SAC	765	626	22%
DC	203	212	-4%
DGSFP	49	66	-26%
Total	1017	904	13%

MGS, SEGUROS Y REASEGUROS S.A.

Memoria de las cuentas anuales correspondiente al ejercicio anual terminado el 31 de diciembre de 2025

Los motivos para no admitir a trámite las quejas y reclamaciones recibidas se corresponde con lo que establece la Ley 44/2002, de 22 de noviembre, de Medidas de Reforma del Sistema Financiero y la Orden ECO/734/2004, de 11 de marzo, sobre los departamentos de Servicio de Atención al Cliente, así como lo detallado en nuestro Reglamento para la Defensa del Cliente, concretándose en: presentación de reclamaciones resueltas o pendientes de resolución de órganos administrativos, arbitrales o judiciales, prescripción de la reclamación, falta de representación del reclamante y reiteración de la reclamación.

Se ha confeccionado un Informe Anual de acuerdo a lo establecido en el artículo 17 de la Orden ECO/734/2004, que se presenta ante el Consejo de Administración en el primer trimestre de cada ejercicio, dentro del plazo establecido legalmente, donde se refleja, entre otros aspectos, lo siguiente:

- El motivo de reclamación más considerable en el total de las quejas y reclamaciones iniciadas en SAC es el Rehúse del siniestro, con un 17%.

Le sigue el Retraso en la tramitación/indemnización con un 15,3% y el Aumento / Subida de prima con un 9,4%.

- El producto más afectado por las quejas y reclamaciones recibidas en el SAC durante el ejercicio ha sido el de Hogar con un 45,9% del total de expedientes iniciados, seguido de Automóviles con un 28,8%.
- El proceso de origen de Prestaciones alcanza el 69,9% de las quejas y reclamaciones recibidas en el SAC, siendo la garantía de seguro sensiblemente más reclamada la de Daños por agua (24,2%), seguida de Aparatos Eléctricos (6,3%) y Asistencia en viaje (3,0%).

El proceso de origen de Suscripción representa un 30,1% del total.

- El importe total reclamado y conocido en las 765 quejas y reclamaciones iniciadas en el SAC asciende a 234.333 euros.
- Durante el ejercicio 2025 comprobamos un aumento del 18,5% en cuanto al volumen de llamadas gestionadas en relación con el ejercicio anterior (31.019 llamadas), atendiendo a un total de 36.766 llamadas, es decir, un promedio de 101 llamadas al día.

Resumen de las decisiones dictadas, con indicación del carácter favorable o desfavorable para el reclamante

Veamos ahora el detalle de las resoluciones adoptadas por las diferentes instancias de reclamación que intervienen en la tramitación de las quejas y reclamaciones en el ejercicio 2025, con independencia de cuándo se presentaron:

Tipo de resolución	SAC	DC	DGSFP
Atendida	9	1	0
Allanamiento	0	35	2
Desestimatoria	437	99	20
Desistimiento	3	2	0
Estimatoria	72	19	4
Parcialmente estimada	15	10	8
Inadmitida	21	16	15
Vía ejecutiva	27	0	0
Total	584	182	49

17.4 Otros

Con fecha 6 de septiembre de 2024, la Dirección General de Seguros y Fondos de Pensiones emitió una orden de inspección a la Entidad para realizar comprobaciones sobre el cálculo de la provisión para prestaciones a efectos contables y de solvencia del ramo de automóviles. Tras el proceso de Inspección, el 10 de diciembre de 2025 se recibió la Resolución de la Dirección General de Seguros y Fondos de Pensiones sin que de la misma se derive ningún hecho que afecte a las presentes cuentas anuales.

MGS, SEGUROS Y REASEGUROS S.A.

Memoria de las cuentas anuales correspondiente al ejercicio anual terminado el 31 de diciembre de 2025

18. Información segmentada

El espacio geográfico donde se comercializan las diferentes modalidades de seguros alcanza a todo el territorio español, no efectuándose operaciones fuera de dicho ámbito.

19. Información técnica

19.1. Información relativa a las políticas de la Entidad

a) Políticas contables relativas a los contratos de seguro

Primas seguro directo

Las primas del negocio No Vida y de contratos anuales renovables de Vida son reconocidas como ingreso a lo largo del período de vigencia de los contratos, en función del tiempo transcurrido. La periodificación de las primas se realiza mediante la dotación de la provisión para primas no consumidas.

Las primas del negocio de Vida a largo plazo, tanto a prima única como prima periódica, se reconocen cuando surge el derecho de cobro por parte del emisor del contrato.

b) Reaseguro cedido

Las primas correspondientes al reaseguro cedido se registran en función de los contratos de reaseguro suscritos y bajo los mismos criterios que se utilizan para el seguro directo.

c) Reaseguro aceptado y retrocedido

Las primas correspondientes al reaseguro aceptado se contabilizan en base a las cuentas recibidas de las compañías cedentes.

Las operaciones de reaseguro retrocedido se registran con los mismos criterios que el reaseguro aceptado, y en función de los contratos de retrocesión suscritos.

d) Coaseguro

Las operaciones de coaseguro se registran en función de las cuentas recibidas de la compañía abridora y de la participación en los contratos suscritos.

e) Activación de comisiones y gastos de adquisición

Las comisiones y gastos de adquisición directamente relacionados con la venta de nueva producción no se activan en ningún caso, contabilizándose en la cuenta de resultados del ejercicio en que se incurren.

f) Gestión de riesgos por contratos de seguros

La organización de la Entidad está basada en la desagregación de funciones, especializando cada una de ellas en un tipo de actividad diferente. Así, las actividades principales del negocio: suscripción de riesgos y determinación de tarifas, se realizan en agrupaciones funcionales diferentes a las que realizan la gestión de siniestros y prestaciones.

Dado que la suficiencia de primas es un elemento de especial importancia, se han desarrollado aplicaciones informáticas que permiten su seguimiento mensual. El tratamiento de las prestaciones, así como la suficiencia de las provisiones, son principios básicos de la gestión aseguradora.

Las Provisiones Técnicas son determinadas mediante procesos automáticos revisados por actuarios. Debido al elevado número de seguros particulares, así como la escasez de seguros que lleven aparejados procesos siniestrosales de larga duración, el riesgo de desviación en provisiones está mitigado.

g) Política de reaseguro

La política de reaseguro de la Entidad es de prudencia, transfiriendo parte del riesgo a un coste razonable para evitar que el desequilibrio de un negocio pueda castigar las cuentas de la Entidad.



MGS, SEGUROS Y REASEGUROS S.A.

Memoria de las cuentas anuales correspondiente al ejercicio anual terminado el 31 de diciembre de 2025

Para ello se ha optado por contratos no proporcionales en la mayoría de los productos como Autos, Multirriesgo y Responsabilidad Civil, dejando las coberturas proporcionales para seguros muy concretos como Ingeniería, Transportes, Construcción y Decesos.

En 2025, se renegoció la fijación de condiciones económicas, plenos de retención, prioridades y garantías para los contratos de reaseguro de los años 2026-2028.

El cuadro de reaseguradores está compuesto por Entidades con prestigio nacional e internacional que ofrecen solvencia (rating AA+, AA- y A) y servicio (reaseguro facultativo) de acuerdo a nuestras necesidades.

h) Concentración del riesgo de seguros

La Entidad ha llevado a cabo una política de diversificación de riesgos aseguradores en la práctica totalidad de los ramos de seguros.

La Entidad dispone de mecanismos de control interno o procedimientos que le permiten detectar todo tipo de concentración del riesgo asegurador.

Es una práctica habitual el uso de contratos de reaseguro como elemento mitigador del riesgo de seguro derivado de concentraciones o acumulaciones de garantías superiores a los niveles máximos de aceptación.

- Importe de primas devengadas por riesgo

En los cuadros siguientes se presentan las primas, del ejercicio 2025 y 2024, en miles de euros clasificadas en función del riesgo del negocio:

Ejercicio 2025	Vida	Automóviles	Patrimoniales	Accidentes y Salud	y Decesos	Total
Seguro directo	193.589	125.064	124.745	34.600	2.990	480.988
Reaseguro aceptado	0	0	680	0	0	680

Ejercicio 2024	Vida	Automóviles	Patrimoniales	Accidentes y Salud	Decesos	Total
Seguro directo	146.082	113.454	118.292	34.230	2.833	414.891
Reaseguro aceptado			532			532

- Importe de primas devengadas por áreas geográficas

En los cuadros siguientes se reflejan las primas, del ejercicio 2025 y 2024, en miles de euros correspondientes al seguro directo por áreas geográficas:

Ejercicio 2025						
Comunidad Autónoma	Vida	Automóviles	Patrimoniales	Accidentes y Salud	Decesos	Total
ANDALUCIA	25.198	21.382	14.311	2.068	381	63.339
ARAGÓN	15.097	12.157	12.288	12.551	206	52.299

MGS, SEGUROS Y REASEGUROS S.A.

Memoria de las cuentas anuales correspondiente al ejercicio anual terminado el 31 de diciembre de 2025

BALEARES	2.455	1.795	1.675	358	41	6.325
CANARIAS	3.550	3.416	2.617	441	171	10.196
CANTABRIA	5.110	3.538	4.081	346	128	13.203
CASTILLA -LA- MANCHA	10.418	6.934	4.933	1.046	163	23.494
CASTILLA Y LEÓN	22.316	11.739	10.369	1.829	220	46.473
CATALUÑA	37.144	22.708	30.853	7.179	628	98.511
COMUNIDAD VALENCIANA	18.261	11.028	11.586	2.185	343	43.403
EXTREMADURA	4.466	3.800	2.798	428	116	11.607
GALICIA	10.000	5.922	5.203	863	114	22.103
LA RIOJA	6.444	2.670	3.724	835	34	13.708
MADRID	4.733	5.281	8.288	1.857	77	20.236
REGIÓN DE MURCIA	5.768	4.756	3.149	406	108	14.186
NAVARRA	5.165	1.712	2.236	809	92	10.015
PAÍS VASCO	15.346	5.209	5.665	1.253	143	27.616
ASTURIAS	2.119	1.016	968	146	26	4.275
	193.589	125.064	124.745	34.600	2.990	480.988

Ejercicio 2024						
Comunidad Autónoma	Vida	Automóviles	Patrimoniales	Accidentes y Salud	Decesos	Total
ANDALUCIA	17.050	18.686	11.740	1.658	322	49.456
ARAGÓN	10.508	10.503	10.980	12.633	196	44.820
BALEARES	2.424	1.607	1.524	318	40	5.913
CANARIAS	2.848	3.011	2.417	406	154	8.836
CANTABRIA	4.580	3.610	4.289	365	128	12.972
CASTILLA -LA-MANCHA	8.530	7.095	5.404	1.175	159	22.363
CASTILLA Y LEÓN	16.818	10.543	9.564	1.764	215	38.904
CATALUÑA	30.274	20.129	30.049	7.076	605	88.133
COMUNIDAD VALENCIANA	14.069	10.880	11.510	2.262	327	39.048




MGS, SEGUROS Y REASEGUROS S.A.

Memoria de las cuentas anuales correspondiente al ejercicio anual terminado
el 31 de diciembre de 2025

EXTREMADURA	4.088	3.599	2.862	468	109	11.126
GALICIA	7.121	5.898	5.316	876	111	19.322
LA RIOJA	3.078	2.301	3.337	733	39	9.488
MADRID	2.467	2.932	6.809	1.601	59	13.868
REGIÓN DE MURCIA	4.121	4.198	2.900	395	100	11.714
NAVARRA	4.397	1.547	2.099	791	79	8.913
PAÍS VASCO	12.452	5.631	6.427	1.491	154	26.155
ASTURIAS	1.257	1.285	1.065	217	36	3.860
	146.082	113.455	118.292	34.229	2.833	414.891

19.2 Información sobre el seguro de Vida

a. Composición del negocio de Vida por volumen de primas del seguro directo

Las primas del seguro directo de los seguros de Vida correspondientes al ejercicio 2025 y 2024 el detalle siguiente en miles de euros:

	2025	2024
Primas por contratos individuales	190.952	143.571
Primas por contratos de seguros colectivos	2.637	2.511
	193.589	146.082
Primas periódicas	21.406	22.230
Primas únicas	172.183	123.852
	193.589	146.082
Primas de contratos sin participación en beneficios	186.939	139.085
Primas de contratos con participación en beneficios	6.643	6.988
Primas de contratos con riesgo inversión en los tomadores de las pólizas	7	8
	193.589	146.082

b. Condiciones técnicas de las principales modalidades del seguro de Vida para los ejercicios 2025 y 2024:

Ejercicio 2025					Participación en beneficios				
Modalidad	Tipo de cobertura	Tablas utilizadas	Primas Devengadas (*)	Provisión Matemática (*)	Con o sin participación	Importe Distribuido (*)	Forma de Distribución	Tipo de Contrato	Forma de pago (5)
MGS AHORRO UNIVERSAL	(4)	"PER2020 IND 1ORDEN M/F"	46.973,35	78.801,44	NO	-	---	Individual	PU
MGS PLAN AHORRO FUTURO	(4)		88.383,69	87.004,08	NO	-	---	Individual	PP/PU
MGS PLAN AHORRO FUTURO CLUB	(4)		31.577,53	31.438,59	NO	-	---	Individual	PU
PLAN DE AHORRO GARANTIZADO PIAS	(3)		1.184,06	29.293,35	SI	93,38	(2)	Individual	PP/PU
PLAN DE PREVISIÓN ASEGURADO	(3)		857,73	45.030,85	SI	146,30	(2)	Individual	PP/PU



MGS, SEGUROS Y REASEGUROS S.A.

Memoria de las cuentas anuales correspondiente al ejercicio anual terminado el 31 de diciembre de 2025

Ejercicio 2024					Participación en beneficios				
Modalidad	Tipo de cobertura	Tablas utilizadas	Primas Devengadas (*)	Provisión Matemática (*)	Con o sin participación	Importe Distribuido (*)	Forma de Distribución	Tipo de Contrato	Forma de pago (5)
MGS AHORRO UNIVERSAL	(4)	"PER2020 IND 1 ORDEN MF"	32.145,15	54.412,50	NO	-	---	Individual	PU
MGS PLAN AHORRO FUTURO	(4)		69.273,52	67.748,01	NO	-	---	Individual	PP/PU
MGS PLAN AHORRO FUTURO CLUB	(4)		15.277,40	14.735,18	NO	-	---	Individual	PU
PLAN DE AHORRO GARANTIZADO PIAS	(3)		1.308,47	30.851,43	SI	137,71	(2)	Individual	PP/PU
PLAN DE PREVISIÓN ASEGURADO	(3)		636,55	49.702,98	SI	160,95	(2)	Individual	PP/PU

- (1) Diferido con devolución de primas en caso de fallecimiento
- (2) Incremento de garantías mediante prima única liberada de pago
- (3) Diferido con devolución de primas capitalizadas en caso de fallecimiento
- (4) Diferido con devolución de la provisión matemática más % adicional en caso de fallecimiento.
- (5) Primas Periódicas (PP) o Primas Únicas (PU).

Con fecha 17 de diciembre de 2020, la DGSFP publicó la Resolución relativa a las tablas de mortalidad y supervivencia a utilizar por las entidades aseguradoras y reaseguradoras, declarando la admisibilidad de las tablas PER2020 para los seguros de supervivencia y concediendo un periodo transitorio de 4 años de adaptación a dichas tablas.

La Entidad optó por anticipar la adaptación y durante el ejercicio 2022 se dotó la totalidad del importe, quedando recogido en la provisión matemática.

Por otro lado, la revisión del comportamiento real del colectivo asegurado frente al comportamiento esperado conforme a las tablas utilizadas muestra la suficiencia de las tablas, no mostrándose diferencias sustanciales y manteniéndose la aplicación de las tablas sin recargos adicionales.

En relación a la comparación entre el valor de las provisiones técnicas basadas en las tablas biométricas utilizadas para el cálculo de la prima y el valor de las provisiones técnicas obtenido mediante tablas realistas, utilizando como tipos de interés los aplicados en el cálculo de la prima, da lugar a un incremento de 5.622,47 miles de euros, representando un 1,25% del total, lo que indica la existencia de un equilibrio entre los riesgos de fallecimiento y supervivencia.

El valor de rescate de los productos sujetos al artículo 33.2 del ROSSP, asciende, a cierre de ejercicio 2025 a 121.322 miles de euros y el valor de mercado de los activos asignados a dichos productos/versión a esa misma fecha es de 144.658 miles de euros, con una posible fluctuación del 6,79% en el valor de mercado de los activos asignados según la experiencia media del último trimestre de la curva de tasas.

La duración financiera y rentabilidad por clasificación de carteras es la siguiente:

CARTERA 2025 (al 31-12-2025)	ACTIVOS				PASIVOS		
	Valor contable de los activos asignados (en miles de euros)	Rentabilidad real de los activos asignados (RRAC)	Duración financiera de los activos asignados	Porcentaje de exclusión de Activos asignados en duración	Provisión Matemática (en miles de euros)	Interés medio de la Provisión Matemática (IMPM)	Duración financiera de la Provisión Matemática
Artículo 33.2 ROSSP	144.658	3,71%	6,58	4,77%	124.996	2,13%	9,39
Dispos. Transitoria 2ª ROSSP	77.687	4,64%	5,86	20,45%	70.116	4,18%	5,09
Artículo 33.1.a). 1 ROSSP	127.618	4,52%	5,39	5,58%	116.364	1,44%	3,57
Artículo 33.1.a). 2 ROSSP	29.391	3,13%	9,22	14,35%	29.293	2,44%	37,55
Artículo 33.1.c ROSSP	133.121	4,66%	4,99	9,36%	118.443	2,86%	0,48
TOTAL	512.475				459.211		



MGS, SEGUROS Y REASEGUROS S.A.

Memoria de las cuentas anuales correspondiente al ejercicio anual terminado el 31 de diciembre de 2025

CARTERA 2024 (al 31-12-2024)	ACTIVOS				PASIVOS		
	Valor contable de los activos asignados (en miles de euros)	Rentabilidad real de los activos asignados (RRAC)	Duración financiera de los activos asignados	Porcentaje de exclusión de Activos asignados en duración	Provisión Matemática (en miles de euros)	Interés medio de la Provisión Matemática (IMPM)	Duración financiera de la Provisión Matemática
Artículo 33.2 ROSSP	162.928	3,54%	6,98	4,97%	140.566	2,05%	9,64
Dispos. Transitoria 2ª ROSSP	98.178	5,66%	6,02	31,56%	77.337	4,69%	5,13
Artículo 33.1.a). 1 ROSSP	121.215	4,67%	6,07	5,78%	110.542	1,38%	4,34
Artículo 33.1.a). 2 ROSSP	31.030	3,29%	10,01	19,69%	30.851	2,44%	39,09
Artículo 33.1.c ROSSP	86.924	5,05%	4,34	14,10%	82.483	2,87%	0,48
TOTAL	500.274				441.780		

Cuantificación de las exposiciones a riesgos de pólizas de seguros de Vida

Para la actividad de Vida, el nivel de sensibilidad se sigue mediante los resultados obtenidos en la aplicación de los cálculos propuestos mediante Solvencia II, concretamente para los riesgos de longevidad, discapacidad, caída de cartera, evolución de gastos de gestión y siniestros catastróficos.

Se realiza, además, un estudio específico de sensibilidad para todos aquellos seguros afectados por la Disposición Transitoria 2ª.1 del Reglamento de Ordenación y Supervisión del Seguro Privado, que afecta a todos los contratos de Vida adquiridos hasta 1998.

19.3 Información sobre el seguro de no vida

a. Ingresos y gastos técnicos por ramos del ejercicio 2025 y 2024

EJERCICIO 2025	Enfermedad	Incendios	Otros Daños a los bienes	Perdidas Pecuniarias	Accidentes
I. Primas imputadas (Directo y Aceptado)	20588.41	106518.74	6098.41	1439.05	14019.80
1. Primas devengadas netas de anulaciones y extorno	20563.10	108225.93	6493.29	1504.61	13789.37
2. Variación provision para primas no consumidas y riesgos en curso	0.20	-1880.62	-394.65	-64.30	183.54
3. Variación provision para primas pendientes de cobro	25.11	173.43	-0.22	-1.26	46.88
II. Primas del reaseguro (Cedido y Retrocedido)	0.00	-4417.52	-523.46	-45.25	-6.76
1. Primas devengadas netas de anulaciones	0.00	-4318.89	-344.91	-45.25	-6.76
2. Variación provision para primas no consumida	0.00	102.97	-21.45	0.00	0.00
A. TOTAL PRIMAS IMPUTADAS NETAS DE REASEGURO (I+II)	20588.41	102101.23	5574.95	1393.80	14011.04
II. Siniestralidad (Directo y Aceptado)	-16754.23	-59373.13	-3818.09	-127.48	-5223.67
1. Prestaciones y gastos imputables a prestaciones	-16941.39	-54200.41	-3695.78	-181.05	-7065.32
2. Variación provisiones técnicas para prestaciones	187.16	-5172.72	-122.31	53.58	1841.66
IV. Siniestralidad del reaseguro (Cedido y Retrocedido)	0.00	64.27	318.10	3.15	-34.03
1. Prestaciones y gastos pagados	0.00	4696.91	232.65	4.80	8.19
2. Variación provisiones técnicas para prestaciones	0.00	-4632.63	85.45	-1.65	-42.22
B. TOTAL SINIESTRALIDAD, NETA DE REASEGURO (III+IV)	-16754.23	-59308.86	-3499.99	-124.32	-5257.70
V. Variación otras provisiones técnicas netas de reaseguro	0.00	0.00	0.00	0.00	0.00
VI. Gastos de adquisición (Directo y Aceptado)	-3330.84	-30560.23	-1087.25	-445.58	-3777.39
VII. Gastos de administración (Directos y Aceptado)	-160.49	-2406.99	-183.84	-39.85	-583.22
VIII. Otros gastos técnicos (Directo y Aceptado)	-28.85	-145.91	-7.88	-2.05	-18.44
IX. Comisiones y participaciones en el reaseguro cedido y retrocedido	0.00	126.87	143.98	8.14	0.00
C. TOTAL GASTOS DE EXPLOTACION Y OTROS GASTOS TECNICOS NETOS (V+VI+VII+VIII+IX)	-3520.19	-32986.25	-1134.79	-479.14	-4379.04

EJERCICIO 2025	Responsabilidad Civil	Transportes	Multiautos	Decesos	Asistencia
I. Primas imputadas (Directo y Aceptado)	7298.84	616.30	119813.32	2994.20	250.85
1. Primas devengadas netas de anulaciones y extorno	7890.12	631.07	125064.04	2989.98	247.19
2. Variación provision para primas no consumidas y riesgos en curso	-633.28	-16.79	-5555.24	0.00	3.66
3. Variación provision para primas pendientes de cobro	12.10	2.01	304.52	4.23	0.00
II. Primas del reaseguro (Cedido y Retrocedido)	-1100.87	-221.86	-1690.22	-2423.62	-162.51
1. Primas devengadas netas de anulaciones	-1340.12	-232.24	-1690.22	-2423.62	-160.78
2. Variación provision para primas no consumida	239.25	10.37	0.00	0.00	-1.74
A. TOTAL PRIMAS IMPUTADAS NETAS DE REASEGURO (I+II)	6198.07	394.43	118123.10	570.58	88.34
III. Siniestralidad (Directo y Aceptado)	632.73	-51.60	-73231.48	693.09	0.03
1. Prestaciones y gastos imputables a prestaciones	-2400.84	-121.45	-64789.85	-282.96	0.00
2. Variación provisiones técnicas para prestaciones	3033.57	69.85	-8461.64	976.05	0.03
IV. Siniestralidad del reaseguro (Cedido y Retrocedido)	424.28	-168.68	-1230.15	513.03	6.45
1. Prestaciones y gastos pagados	877.83	57.98	1105.01	498.42	6.45
2. Variación provisiones técnicas para prestaciones	-453.56	-225.76	-235.16	103.61	0.00
B. TOTAL SINIESTRALIDAD, NETA DE REASEGURO (III+IV)	1057.00	-220.28	-74461.63	1206.12	6.48
V. Variación otras provisiones técnicas netas de reaseguro	0.00	0.00	0.00	-274.93	0.00
VI. Gastos de adquisición (Directo y Aceptado)	-1839.16	-154.64	-23824.51	-590.86	-63.60
VII. Gastos de administración (Directos y Aceptado)	-190.70	-10.70	-5914.05	-132.21	-1.72
VIII. Otros gastos técnicos (Directo y Aceptado)	-9.01	-0.87	-10881.34	-4.03	-0.35
IX. Comisiones y participaciones en el reaseguro cedido y retrocedido	87.35	72.91	0.00	1697.90	0.00
C. TOTAL GASTOS DE EXPLOTACION Y OTROS GASTOS TECNICOS NETOS (V+VI+VII+VIII+IX)	-1951.52	-83.31	-40619.89	695.88	-65.67

Método firma: Biométrica + Código OTP
2026-03-26 12:39:41 UTC+1
José Javier Sampietro



MGS, SEGUROS Y REASEGUROS S.A.

Memoria de las cuentas anuales correspondiente al ejercicio anual terminado el 31 de diciembre de 2025

EJERCICIO 2024	Enfermedad	Incendios	Otros Daños a los bienes	Perdidas Pecuniarias	Accidentes
I. Primas imputadas (Directo y Aceptado)	19818,98	104870,49	3806,63	1276,53	14390,22
1. Primas devengadas netas de anulaciones y extorno	19789,07	103807,22	4659,45	1377,68	14300,74
2. Variación provisión para primas no consumidas y riesgos en curso	19,78	1010,99	-845,92	-101,31	18,07
3. Variación provisión para primas pendientes de cobro	10,13	52,28	-6,91	0,16	71,41
II. Primas del reaseguro (Cedido y Retrocedido)	0,00	-4539,97	-514,28	-90,76	0,00
1. Primas devengadas netas de anulaciones	0,00	-4466,61	-546,84	-90,76	0,00
2. Variación provisión para primas no consumida	0,00	-73,36	32,57	0,00	0,00
A. TOTAL PRIMAS IMPUTADAS NETAS DE REASEGURO (I+II)	19818,98	100330,52	3292,35	1185,77	14390,22
III. Siniestralidad (Directo y Aceptado)	-17040,23	-55703,46	-2533,61	-122,68	-7876,38
1. Prestaciones y gastos imputables a prestaciones	-17054,72	-55361,15	-2510,57	-285,12	-7827,53
2. Variación provisiones técnicas para prestaciones	14,50	-342,31	-23,04	162,44	-48,84
IV. Siniestralidad del reaseguro (Cedido y Retrocedido)	0,00	3290,99	183,80	6,66	-0,63
1. Prestaciones y gastos pagados	0,00	19771,62	175,56	0,82	8,90
2. Variación provisiones técnicas para prestaciones	0,00	-16480,62	8,24	5,84	-9,53
B. TOTAL SINIESTRALIDAD, NETA DE REASEGURO (III+IV)	-17040,23	-52412,47	-2349,80	-116,01	-7877,01
V. Variación otras provisiones técnicas netas de reaseguro	0,00	0,00	0,00	0,00	0,00
VI. Gastos de adquisición (Directo y Aceptado)	-3268,52	-29808,53	-762,89	-402,58	-3922,63
VII. Gastos de administración (Directos y Aceptado)	-132,26	-1869,01	-124,46	-29,67	-450,41
VIII. Otros gastos técnicos (Directo y Aceptado)	-33,53	-173,64	-6,23	-2,31	-23,94
IX. Comisiones y participaciones en el reaseguro cedido y retrocedido	0,00	136,48	125,82	7,94	0,00
C. TOTAL GASTOS DE EXPLOTACION Y OTROS GASTOS TECNICOS NETOS (V+VI+VII+VIII+IX)	-3434,31	-31714,70	-767,76	-426,63	-4396,98

EJERCICIO 2024	Responsabilidad Civil	Transportes	Multiautos	Decesos	Asistencia
I. Primas imputadas (Directo y Aceptado)	7904,21	581,86	106683,15	2827,45	126,04
1. Primas devengadas netas de anulaciones y extorno	7880,74	566,46	113454,45	2832,61	139,92
2. Variación provisión para primas no consumidas y riesgos en curso	1,33	13,47	-6849,63	0,00	-13,88
3. Variación provisión para primas pendientes de cobro	22,14	1,92	78,33	-5,16	0,00
II. Primas del reaseguro (Cedido y Retrocedido)	-1786,26	-238,90	-4015,16	-2275,35	-63,60
1. Primas devengadas netas de anulaciones	-1703,87	-223,27	-4015,16	-2275,35	-71,80
2. Variación provisión para primas no consumida	-82,39	-15,63	0,00	0,00	8,20
A. TOTAL PRIMAS IMPUTADAS NETAS DE REASEGURO (I+II)	6117,94	342,96	102667,99	552,10	62,44
III. Siniestralidad (Directo y Aceptado)	-2700,94	-99,20	-85191,11	-303,53	-4,10
1. Prestaciones y gastos imputables a prestaciones	-2434,88	-118,69	-81278,98	-293,50	0,00
2. Variación provisiones técnicas para prestaciones	-266,06	19,48	-3912,13	-10,03	-0,10
IV. Siniestralidad del reaseguro (Cedido y Retrocedido)	148,91	228,65	235,64	405,40	9,03
1. Prestaciones y gastos pagados	172,97	155,53	123,38	363,18	9,03
2. Variación provisiones técnicas para prestaciones	-24,06	73,12	112,26	42,22	0,00
B. TOTAL SINIESTRALIDAD, NETA DE REASEGURO (III+IV)	-2552,03	129,45	-64955,47	101,87	8,93
V. Variación otras provisiones técnicas netas de reaseguro	0,00	0,00	0,00	-290,58	0,00
VI. Gastos de adquisición (Directo y Aceptado)	-1747,14	-146,02	-21770,21	-565,05	-38,67
VII. Gastos de administración (Directos y Aceptado)	-104,44	-8,68	-4386,87	-102,09	-1,19
VIII. Otros gastos técnicos (Directo y Aceptado)	-11,25	-0,96	-7429,63	-4,73	-0,24
IX. Comisiones y participaciones en el reaseguro cedido y retrocedido	87,54	59,38	0,00	1662,46	0,00
C. TOTAL GASTOS DE EXPLOTACION Y OTROS GASTOS TECNICOS NETOS (V+VI+VII+VIII+IX)	-1775,28	-86,29	-33586,92	700,01	-40,10

b) Resultado técnico del seguro de no vida por año de ocurrencia.

A continuación, se presenta, tanto del presente como del pasado ejercicio, el resultado técnico del seguro de no vida por año de ocurrencia que incluyen:

- Las primas devengadas en el ejercicio, sin incluir las anuladas y extornadas de ejercicios anteriores.
- Los siniestros ocurridos en el ejercicio y los gastos de la siniestralidad imputables a los mismos.

EJERCICIO 2025	Enfermedad	Incendios	Otros Daños a los bienes	Perdidas Pecuniarias	Accidentes
I. Primas adquiridas (Directo y Aceptado)	20506,80	105941,20	5127,63	1448,09	14009,18
1. Primas devengadas netas de anulaciones y extorno	20633,87	108783,88	5548,53	1519,01	13963,40
2. Variación provisión para primas no consumidas	-2,67	-2194,90	-386,26	-64,30	183,54
3. Variación provisión para primas pendientes de cobro	-124,40	-647,77	-24,64	-6,63	-137,76
II. Primas periodificadas de reaseguro	0,00	-4513,16	-553,43	-45,90	-8,76
1. Primas devengadas netas de anulaciones y extornos	0,00	-4513,16	-553,43	-45,90	-8,76
2. Variación provisión para primas no consumida	0,00	0,00	0,00	0,00	0,00
A. TOTAL PRIMAS ADQUIRIDAS NETAS DE REASEGURO (I+II)	20506,80	101428,04	4574,20	1402,19	14000,42
III. Siniestralidad (Directo y Aceptado)	-13611,76	-76867,06	-3689,86	-121,48	-8690,98
1. Prestaciones y gastos imputables a prestaciones	-13507,57	-40240,85	-3155,33	-20,87	-8935,77
2. Variación provisiones técnicas para prestaciones de siniestros ocurridos en el ejercicio	-104,20	-36626,40	-534,53	-100,81	-5755,22
IV. Siniestralidad del reaseguro (Cedido)	0,00	1056,18	363,48	12,10	0,00
1. Prestaciones y gastos pagados de siniestros ocurridos en el ejercicio	0,00	38,02	163,07	0,00	0,00
2. Variación provisiones técnicas para prestaciones de siniestros ocurridos en el ejercicio	0,00	1018,16	200,40	12,10	0,00
B. TOTAL SINIESTRALIDAD, NETA DE REASEGURO (III+IV)	-13611,76	-75810,87	-3326,38	-109,38	-8690,98
V. Gastos de adquisición (Directo y Aceptado)	-3330,84	-30526,84	-988,91	-445,58	-3777,39
VI. Gastos de administración (Directos y Aceptado)	-160,48	-2406,99	-167,76	-39,65	-583,22
VII. Otros gastos técnicos (Directo y Aceptado)	-28,86	-145,91	-7,68	-2,05	-18,44
VIII. Comisiones y participaciones en el reaseguro cedido y retrocedido	0,00	126,31	143,98	8,14	0,00
IX. Ingresos financieros técnicos netos de gastos de la misma naturaleza	-165,48	3621,53	72,75	31,98	577,33
X. Otros ingresos técnicos	0,00	0,00	0,00	0,00	0,00
C. RESULTADO TECNICO AÑO DE OCURRENCIA (A+B+V+VI+VII+VIII+IX)	3219,38	-3716,52	300,20	845,65	1507,71

Método firma: Biométrica + Código OTP
2026-03-26 12:39:41 UTC+1
José Javier Sampietro



MGS, SEGUROS Y REASEGUROS S.A.

Memoria de las cuentas anuales correspondiente al ejercicio anual terminado el 31 de diciembre de 2025

EJERCICIO 2025	Responsabilidad Civil	Transportes	Multiautos	Decesos	Asistencia
I. Primas adquiridas (Directo y Aceptado)	6870.30	618.36	119487.48	2997.99	250.85
1. Primas devengadas netas de anulaciones y extorno	7009.28	637.56	125503.48	3006.84	247.19
2. Variación provisión para primas no consumidas	-91.09	-16.79	-5130.79	0.00	3.66
3. Variación provisión para primas pendientes de cobro	-47.89	-2.41	-885.22	-8.95	0.00
II. Primas periodificadas de reaseguro	-883.84	-235.43	-1690.22	-2445.25	-160.78
1. Primas devengadas netas de anulaciones y extornos	-893.84	-235.43	-1690.22	-2445.25	-160.78
2. Variación provisión para primas no consumida	0.00	0.00	0.00	0.00	0.00
A. TOTAL PRIMAS ADQUIRIDAS NETAS DE REASEGURO (I+II)	5986.46	382.94	117797.26	552.75	90.08
III. Siniestralidad (Directo y Aceptado)	-6168.43	-110.53	-87846.19	-821.40	-6.64
1. Prestaciones y gastos imputables a prestaciones	-236.12	-65.94	-44657.36	-546.40	-6.64
2. Variación provisiones técnicas para prestaciones de siniestros ocurridos en el ejercicio	-5930.31	-44.59	-43188.83	-275.00	0.00
IV. Siniestralidad del reaseguro (Cedido)	187.00	26.10	77.45	506.64	6.45
1. Prestaciones y gastos pagados de siniestros ocurridos en el ejercicio	47.72	12.65	0.00	302.37	6.45
2. Variación provisiones técnicas para prestaciones de siniestros ocurridos en el ejercicio	139.28	13.45	77.45	204.27	0.00
B. TOTAL SINIESTRALIDAD, NETA DE REASEGURO (III+IV)	-5981.43	-84.43	-87768.74	-314.75	-0.19
V. Gastos de adquisición (Directo y Aceptado)	-1779.01	-154.84	-23624.51	-590.86	-63.60
VI. Gastos de administración (Directos y Aceptado)	-138.97	-10.70	-5914.05	-132.21	-1.72
VII. Otros gastos técnicos (Directo y Aceptado)	-9.01	-0.87	-8694.98	-4.03	-0.35
VIII. Comisiones y participaciones en el reaseguro cedido y retrocedido	78.67	72.91	0.00	1697.90	0.00
IX. Ingresos financieros técnicos netos de gastos de la misma naturaleza	616.76	3.00	5012.25	137.12	-2.09
X. Otros Ingresos técnicos	0.00	0.00	0.00	0.00	0.00
C. RESULTADO TECNICO AÑO DE OCURRENCIA (A+B+V+VI+VII+VIII+IX)	-1226.53	208.20	-3392.78	1345.92	22.13

EJERCICIO 2024	Enfermedad	Incendios	Otros Daños a los bienes	Pérdidas Pecuniarias	Accidentes
I. Primas adquiridas (Directo y Aceptado)	19.711	101.530	2.740	1.285	14.370
1. Primas devengadas netas de anulaciones y extorno	19.854	104.345	3.665	1.391	14.536
2. Variación provisión para primas no consumidas	6	-1.993	-901	-101	18
3. Variación provisión para primas pendientes de cobro	-150	-821	-24	-5	-185
II. Primas periodificadas de reaseguro	0	-4.481	-552	-91	0
1. Primas devengadas netas de anulaciones y extornos	0	-4.481	-552	-91	0
2. Variación provisión para primas no consumida	0	0	0	0	0
A. TOTAL PRIMAS ADQUIRIDAS NETAS DE REASEGURO (I+II)	19.711	97.049	2.187	1.194	14.370
III. Siniestralidad (Directo y Aceptado)	-14.621	-71.497	-2.128	-215	-11.039
1. Prestaciones y gastos imputables a prestaciones	-14.325	-41.348	-1.782	-51	-3.451
2. Variación provisiones técnicas para prestaciones de siniestros ocurridos en el ejercicio	-296	-30.149	-346	-163	-7.588
IV. Siniestralidad del reaseguro (Cedido)	0	3.080	199	8	0
1. Prestaciones y gastos pagados de siniestros ocurridos en el ejercicio	0	890	77	1	0
2. Variación provisiones técnicas para prestaciones de siniestros ocurridos en el ejercicio	0	2.200	122	8	0
B. TOTAL SINIESTRALIDAD, NETA DE REASEGURO (III+IV)	-14.621	-68.417	-1.928	-206	-11.039
V. Gastos de adquisición (Directo y Aceptado)	-3.289	-29.777	-657	-403	-3.923
VI. Gastos de administración (Directos y Aceptado)	-132	-1.869	-109	-30	-450
VII. Otros gastos técnicos (Directo y Aceptado)	-34	-174	-6	-2	-24
VIII. Comisiones y participaciones en el reaseguro cedido y retrocedido	0	136	126	8	0
IX. Ingresos financieros técnicos netos de gastos de la misma naturaleza	-27	3.762	89	42	578
X. Otros Ingresos técnicos	0	0	0	0	0
C. RESULTADO TECNICO AÑO DE OCURRENCIA (A+B+V+VI+VII+VIII+IX)	1.628	710	-298	603	-488

EJERCICIO 2024	Responsabilidad Civil	Transportes	Multiautos	Decesos	Asistencia
I. Primas adquiridas (Directo y Aceptado)	6.528	594	106.550	2.840	128
1. Primas devengadas netas de anulaciones y extorno	6.770	585	113.885	2.853	140
2. Variación provisión para primas no consumidas	-183	13	-8.148	0	-14
3. Variación provisión para primas pendientes de cobro	-60	-4	-1.190	-13	0
II. Primas periodificadas de reaseguro	-803	-234	-4.015	-2.300	-72
1. Primas devengadas netas de anulaciones y extornos	-803	-234	-4.015	-2.300	-72
2. Variación provisión para primas no consumida	0	0	0	0	0
A. TOTAL PRIMAS ADQUIRIDAS NETAS DE REASEGURO (I+II)	5.725	360	102.535	539	54
III. Siniestralidad (Directo y Aceptado)	-7.811	-408	-85.324	-1.732	-9
1. Prestaciones y gastos imputables a prestaciones	-320	-83	-41.045	-556	-9
2. Variación provisiones técnicas para prestaciones de siniestros ocurridos en el ejercicio	-7.490	-325	-44.279	-1.177	0
IV. Siniestralidad del reaseguro (Cedido)	12	268	586	412	9
1. Prestaciones y gastos pagados de siniestros ocurridos en el ejercicio	2	40	0	299	9
2. Variación provisiones técnicas para prestaciones de siniestros ocurridos en el ejercicio	10	228	586	112	0
B. TOTAL SINIESTRALIDAD, NETA DE REASEGURO (III+IV)	-7.799	-140	-84.738	-1.321	0
V. Gastos de adquisición (Directo y Aceptado)	-1.715	-146	-21.770	-565	-39
VI. Gastos de administración (Directos y Aceptado)	-104	-9	-4.387	-102	-1
VII. Otros gastos técnicos (Directo y Aceptado)	-11	-1	-7.657	-5	0
VIII. Comisiones y participaciones en el reaseguro cedido y retrocedido	76	59	0	1.662	0
IX. Ingresos financieros técnicos netos de gastos de la misma naturaleza	592	10	5.265	147	0
X. Otros Ingresos técnicos	0	0	0	0	0
C. RESULTADO TECNICO AÑO DE OCURRENCIA (A+B+V+VI+VII+VIII+IX)	-3.237	134	-10.753	357	14

c. Provisiones Técnicas

El movimiento producido durante los ejercicios 2025 y 2024 de cada una de las Provisiones Técnicas, que figuran en el Balance adjunto, es el siguiente (en miles de euros):

MGS, SEGUROS Y REASEGUROS S.A.

Memoria de las cuentas anuales correspondiente al ejercicio anual terminado
el 31 de diciembre de 2025

Ejercicio 2025	Miles de euros			
Concepto	Saldo al 31/12/2024	Dotaciones	Aplicaciones	Saldo al 31/12/2025
PRIMAS NO CONSUMIDAS Y OTRAS PROVISIONES TÉCNICAS				
Seguro Directo	122.156	130.203	122.156	130.203
Reaseguro Aceptado	156	348	156	348
Reaseguro Cedido y Retrocedido	-917	-1.288	-917	-1.288
PROVISIÓN RIESGOS EN CURSO				
Seguro Directo	1.440	1.488	1.440	1.488
PROVISIÓN CUANDO EL RIESGO INVERSIÓN LO ASUMEN LOS TOMADORES				
Seguro Directo	1.885	1.379	1.885	1.379
SEGUROS DE VIDA				
Seguro Directo	447.894	465.501	447.894	465.501
Reaseguro Cedido y Retrocedido	0	0	0	0
PRESTACIONES				
Provisión prestaciones pendientes de liquidación y pago	151.847	163.923	151.847	163.923
Provisión prestaciones pendientes de declaración	29.071	22.203	29.071	22.203
Provisión para gastos de liquidación	1.388	1.475	1.388	1.475
Reaseguro Cedido y Retrocedido	-18.810	-10.391	-18.810	-10.391
PARTICIPACIÓN EN BENEFICIOS				
Seguro Directo	-5	-5	-5	-5

Ejercicio 2024	Miles de euros			
Concepto	Saldo al 31/12/2023	Dotaciones	Aplicaciones	Saldo al 31/12/2024
PRIMAS NO CONSUMIDAS Y OTRAS PROVISIONES TÉCNICAS				
Seguro Directo	116.261	122.156	116.261	122.156
Reaseguro Aceptado	257	156	257	156
Reaseguro Cedido y Retrocedido	-1.047	-917	-1.047	-917
PROVISIÓN RIESGOS EN CURSO				
Seguro Directo	3.691	1.440	3.691	1.440
PROVISIÓN CUANDO EL RIESGO INVERSIÓN LO ASUMEN LOS TOMADORES				
Seguro Directo	2.013	1.885	2.013	1.885
SEGUROS DE VIDA				
Seguro Directo	446.731	447.894	446.731	447.894
Reaseguro Cedido y Retrocedido	0	0	0	0
PRESTACIONES				
Provisión prestaciones pendientes de liquidación y pago	164.620	151.847	164.620	151.847
Provisión prestaciones pendientes de declaración	32.215	29.071	32.215	29.071
Provisión para gastos de liquidación	1.096	1.388	1.096	1.388
Reaseguro Cedido y Retrocedido	-35.030	-17.893	-35.030	-17.893
PARTICIPACIÓN EN BENEFICIOS				
Seguro Directo	-4	-5	-4	-5



MGS, SEGUROS Y REASEGUROS S.A.

Memoria de las cuentas anuales correspondiente al ejercicio anual terminado el 31 de diciembre de 2025

En aquellos productos cuya provisión matemática se calcula siguiendo el artículo 33.1 del Reglamento de Ordenación y Supervisión de los Seguros Privados (comercializados a partir de 1999) y cuyo interés técnico supera el fijado por la Dirección General de Seguros y Fondos de Pensiones, la Entidad ha procedido a calcular sus provisiones matemáticas de conformidad con la normativa vigente.

La Entidad calcula todas las provisiones contables de cartera y nueva producción de los seguros asociados al apartado 33.1 utilizando la curva de intereses sin riesgo con volatilidad. Dicho cambio se realizó en 2017 sin necesidad de recurrir a los plazos de adaptación que se permitían en aquel momento.

La provisión cuando el riesgo de inversión lo asumen los tomadores, cuyo saldo al 31 de diciembre de 2025 asciende a 1.379 miles de euros (1.885 miles de euros en el ejercicio anterior), tiene su contrapartida en el Activo del Balance por un importe de 1.379 miles de euros (1.873 miles de euros en el ejercicio anterior) en el apartado "Inversiones por cuenta de los tomadores de seguros de Vida que asumen el riesgo de la inversión".

De acuerdo a lo dispuesto en la Norma 9ª de Contratos de Seguros, la Entidad ha procedido a corregir las asimetrías contables resultantes de la valoración según valor razonable de los activos financieros incluidos en la categoría de "Activos Financieros disponibles para la Venta". Dicha asimetría ha sido registrada para aquellos productos de vida que se aplican técnicas de inmunización según lo dispuesto en el artículo 33.2 del Reglamento de Ordenación y Supervisión de los Seguros Privados, y, asimismo, para los productos con participación en beneficios.

La Entidad ha registrado en el pasivo del balance un apunte simétrico al registrado en el activo para el reconocimiento de las plusvalías o minusvalías de los activos financieros a valor razonable afectos a inmunización, en el epígrafe de Pasivos por Asimetrías Contables, del Pasivo del Balance, con contrapartida en el epígrafe de Corrección de Asimetrías Contables del Patrimonio Neto.

El resumen para el presente y pasado año de los apuntes contables realizados es el siguiente:

	Ejercicio 2025		Ejercicio 2024	
	Plusvalía & Minusvalía - Activo	Registro Corrección Asimetrías	Plusvalía & Minusvalía - Activo	Registro Corrección Asimetrías
Carteras sujetas a técnicas de inmunización	0	-6.144	0	-6.462
TOTAL:	0	-6.144	0	-6.462
<u>CARTERA</u>				
Activos Financieros Disponibles para la Venta	0	-6.144	0	-6.462
TOTAL:	0	-6.144	0	-6.462

En el 2025, la variación de asimetrías contables respecto al ejercicio anterior, es provocada por la disminución de plusvalías en los activos.

MGS, SEGUROS Y REASEGUROS S.A.

Memoria de las cuentas anuales correspondiente al ejercicio anual terminado el 31 de diciembre de 2025

Reunidos los Administradores de MGS, SEGUROS Y REASEGUROS S.A., el día 26 de marzo de 2026, en cumplimiento de lo dispuesto en el artículo 37 del Código de Comercio, proceden a la firma de las Cuentas Anuales e Informe de Gestión correspondientes al ejercicio económico de 2025 de MGS, SEGUROS Y REASEGUROS S.A. los cuales vienen constituidos por los documentos que preceden a este escrito, cuyas hojas se presentan ordenadas con los números 1 a 105. Dichos documentos aparecen firmados por el Secretario del Consejo de Administración a efectos de identificación y se presentarán para ser sometidos en su día a la aprobación de la Junta General de Accionistas. La firma se ha realizado digitalmente a través de la operadora de telecomunicaciones LLEIDANETWORKS Serveis Telemàtics S.A., en calidad de prestador de servicios de confianza, que certifica que ha generado en sus registros las evidencias electrónicas de las operaciones realizadas.

D. Heliodoro Sánchez Rus

Presidente



Método firma: Biométrica + Código OTP
2026-03-26 13:08:02 UTC+1
Heliodoro Sánchez Rus

D. Juan Ignacio Querol Antich

Vicepresidente



Método firma: Biométrica + Código OTP
2026-03-26 12:38:20 UTC+1
Juan Ignacio Querol Antich

D. José Javier Sampietro Cosculluela

Secretario



Método firma: Biométrica + Código OTP
2026-03-26 12:39:41 UTC+1
José Javier Sampietro

D^a. M^a Mercedes Ayuso Gutiérrez

Consejera



Método firma: Biométrica + Código OTP
2026-03-26 12:38:25 UTC+1
M^a Mercedes Ayuso Gutiérrez

D^a. Marisol Fernández-Aragoncillo Aglio

Consejera



Método firma: Biométrica + Código OTP
2026-03-26 12:38:51 UTC+1
Marisol Fernández-Aragoncillo Aglio

D. Luis Sampietro Villacampa

Consejero



Método firma: Biométrica + Código OTP
2026-03-26 12:38:26 UTC+1
Luis Sampietro Villacampa

D^a. Araceli Ruiz Caballero

Consejera



Método firma: Biométrica + Código OTP
2026-03-26 12:38:22 UTC+1
Araceli Ruiz Caballero

D. Emilio Vicente Molero

Consejero



Método firma: Biométrica + Código OTP
2026-03-26 12:40:41 UTC+1
Emilio Vicente Molero